

**INFORME DE AUDITORIA DE CUENTAS ANUALES  
EMITIDO POR UN AUDITOR INDEPENDIENTE  
EJERCICIO 2.022**

**ASOCIACION GUIPUZCOANA DE AYUDA  
A LA PARALISIS CEREBRAL  
Y ALTERACIONES AFINES**

**ASPACE GIPUZKOA**

**EASO AUDITORES CONSULTORES, S.L.**

**San Sebastián a 26 de mayo de 2.023**



## INFORME DE AUDITORIA DE CUENTAS ANUALES EMITIDO POR UN AUDITOR INDEPENDIENTE

A los Asociados de la ASOCIACION GUIPUZCOANA DE AYUDA A LA PARALISIS CEREBRAL Y ALTERACIONES AFINES - ASPACE GIPUZKOA

### Opinión

Hemos auditado las cuentas anuales de **ASOCIACION GUIPUZCOANA DE AYUDA A LA PARALISIS CEREBRAL Y ALTERACIONES AFINES - ASPACE GIPUZKOA** (La Asociación), que comprenden el balance a 31 de diciembre de 2022, la cuenta de pérdidas y ganancias y la memoria correspondientes al ejercicio terminado en dicha fecha.

En nuestra opinión, las cuentas anuales adjuntas expresan, en todos los aspectos significativos, la imagen fiel del patrimonio y de la situación financiera de la Asociación a 31 de diciembre de 2022, así como de sus resultados y flujos de efectivo correspondientes al ejercicio anual terminado en dicha fecha, de conformidad con el marco normativo de información financiera que resulta de aplicación y, en particular, con los principios y criterios contables contenidos en el mismo.

### Fundamento de la opinión

Hemos llevado a cabo nuestra auditoría de conformidad con la normativa reguladora de la auditoría de cuentas vigente en España. Nuestras responsabilidades de acuerdo con dichas normas se describen más adelante en la sección *Responsabilidades del auditor en relación con la auditoría de las cuentas anuales* de nuestro informe.

Somos independientes de la Asociación de conformidad con los requerimientos de ética, incluidos los de independencia, que son aplicables a nuestra auditoría de las cuentas anuales en España según lo exigido por la normativa reguladora de la actividad de auditoría de cuentas. En este sentido, no hemos prestado servicios distintos de los de auditoría de cuentas ni han concurrido situaciones o circunstancias que, de acuerdo a lo establecido en la citada normativa reguladora, hayan afectado a la necesaria independencia de modo que se haya visto comprometida.

Consideramos que la evidencia de auditoría que hemos obtenido proporciona una base suficiente y adecuada para nuestra opinión.

### Aspectos más relevantes de la auditoría

Los aspectos más relevantes de la auditoría son aquellos que, según nuestro juicio profesional, han sido considerados como los riesgos de incorrección material más significativos en nuestra auditoría de las cuentas anuales del período actual. Estos riesgos han sido tratados en el contexto de nuestra auditoría de las cuentas anuales en su conjunto, y en la formación de nuestra opinión sobre éstas, y no expresamos una opinión por separado sobre estos riesgos.

Hemos determinado que el riesgo que se describe a continuación es el riesgo más significativo considerado en la auditoría que se debe comunicar en nuestro informe.

### Riesgo en relación con los Ingresos de explotación (Notas 1, 4.8 y 9).

La entidad financia su actividad mediante convenios de colaboración suscritos con entidades públicas, subvenciones a la explotación otorgadas igualmente por organismos públicos y cuotas de usuarios. Debido a que cualquier posible reconocimiento e imputación inadecuada a resultados de los convenios de colaboración, de las subvenciones y de las cuotas satisfechas por los usuarios podría tener un efecto significativo en las cuentas anuales adjuntas, hemos considerado esta cuestión como un aspecto significativo para nuestra auditoría.

Nuestros procedimientos de auditoría para abordar esta cuestión han incluido un adecuado entendimiento de los procedimientos internos desarrollados por la entidad de cara a controlar el correcto reconocimiento de las subvenciones, convenios de colaboración y cuotas de usuarios. Adicionalmente, a efectos de obtener evidencia suficiente y adecuada sobre este aspecto, hemos realizado procedimientos sustantivos consistentes, entre otros, en la obtención y análisis de los convenios de colaboración suscritos, de las liquidaciones mensuales recibidas de las entidades públicas con base a dichos convenios tanto en la parte correspondiente a la entidad pública como a los usuarios, de las resoluciones y abonos de concesión de las subvenciones de organismos públicos, verificando su imputación a ingresos del ejercicio bajo el concepto de ingresos de la entidad por la actividad propia.

Por último, hemos verificado que la información revelada en las cuentas anuales cumple con los requerimientos del marco normativo de información financiera aplicable a la entidad.

### **Responsabilidad de la Junta Directiva en relación con las cuentas anuales**

La Junta Directiva es la responsable de formular las cuentas anuales adjuntas, de forma que expresen la imagen fiel del patrimonio, de la situación financiera y de los resultados de la asociación, de conformidad con el marco normativo de información financiera aplicable a la entidad en España, que se identifica en la nota 2 de la memoria adjunta, y del control interno que consideren necesario para permitir la preparación de las cuentas anuales libres de incorrección material, debida a fraude o error.

En la preparación de las cuentas anuales, la Junta Directiva es responsable de la valoración de la capacidad de la asociación de continuar como entidad en funcionamiento, revelando, según corresponda, las cuestiones relacionadas con la entidad en funcionamiento y utilizando el principio contable de entidad en funcionamiento excepto si la Junta Directiva tiene intención de liquidar la asociación o de cesar sus operaciones, o bien no exista otra alternativa realista.

### **Responsabilidad del auditor en relación con la auditoría de las cuentas anuales**

Nuestros objetivos son obtener una seguridad razonable de que las cuentas anuales en su conjunto están libres de incorrección material, debida a fraude o error, y emitir un informe de auditoría que contiene nuestra opinión. Seguridad razonable es un alto grado de seguridad, pero no garantiza que una auditoría realizada de conformidad con la normativa reguladora de la auditoría vigente en España siempre detecte una incorrección material cuando existe. Las incorrecciones pueden deberse a fraude o error y se consideran materiales si, individualmente



o de forma agregada, puede preverse razonablemente que influyan en las decisiones económicas que los usuarios toman basándose en las cuentas anuales.

Como parte de una auditoría de conformidad con la normativa reguladora de la auditoría de cuentas en España, aplicamos nuestro juicio profesional y mantenemos una actitud de escepticismo profesional durante toda la Auditoría. También:

- Identificamos y valoramos los riesgos de incorrección material en las cuentas anuales, debida a fraude o error, diseñamos y aplicamos procedimientos de auditoría para responder a dichos riesgos y obtenemos evidencia de auditoría suficiente y adecuada para proporcionar una base para nuestra opinión. El riesgo de no detectar una incorrección material debida a fraude es más elevado que en el caso de una incorrección material debida a error, ya que el fraude puede implicar colusión, falsificación, omisiones deliberadas, manifestaciones intencionadamente erróneas, o la elusión del control interno.
- Obtenemos conocimiento del control interno relevante para la auditoría con el fin de diseñar procedimientos de auditoría que sean adecuados en función de las circunstancias, y no con la finalidad de expresar una opinión sobre la eficacia del control interno de la entidad.
- Evaluamos si las políticas contables aplicadas son adecuadas y la razonabilidad de las estimaciones contables y la correspondiente información revelada por la Junta Directiva.
- Concluimos sobre si es adecuada la utilización por parte de la Junta Directiva del principio contable de entidad en funcionamiento y, basándonos en la evidencia de auditoría obtenida, concluimos sobre si existe o no una incertidumbre material relacionada con hechos o con condiciones que pueden generar dudas significativas sobre la capacidad de la asociación para continuar como entidad en funcionamiento. Si concluimos que existe una incertidumbre material, se requiere que llamemos la atención en nuestro informe de auditoría sobre la correspondiente información revelada en las cuentas anuales o, si dichas revelaciones no son adecuadas, que expresemos una opinión modificada. Nuestras conclusiones se basan en la evidencia de auditoría obtenida hasta la fecha de nuestro informe de auditoría. Sin embargo, los hechos o condiciones futuros pueden ser la causa de que la asociación deje de ser una entidad en funcionamiento.
- Evaluamos la presentación global, la estructura y el contenido de las cuentas anuales, incluida la información revelada, y si las cuentas anuales representan las transacciones y hechos subyacentes de un modo que logran expresar la imagen fiel.



Nos comunicamos con la Junta Directiva de la **ASOCIACION GUIPUZCOANA DE AYUDA A LA PARALISIS CEREBRAL Y ALTERACIONES AFINES - ASPACE GIPUZKOA** en relación con, entre otras cuestiones, el alcance y el momento de realización de la auditoría planificado y los hallazgos significativos de la auditoría, así como cualquier deficiencia significativa del control interno que identificamos en el transcurso de la auditoría.

Entre los riesgos significativos que han sido objeto de comunicación a la Junta Directiva de la entidad, determinamos los que han sido de mayor significatividad en la auditoría de las cuentas anuales del período actual y que son, en consecuencia, los riesgos considerados más significativos.

Describimos esos riesgos en nuestro informe de auditoría salvo que las disposiciones legales o reglamentarias prohíban revelar públicamente la cuestión.







**ASOCIACION GUIPUZCOANA DE AYUDA  
A LA PARALISIS CEREBRAL  
Y ALTERACIONES AFINES**

**ASPACE - GIPUZKOA**

**C.I.F. G-20047569**

**CUENTAS ANUALES**

**Ejercicio 2.022**

**San Sebastián a 31 de Marzo de 2.023**

Fdo.: Elisa Carmona Maldonado

Fdo.: Rosa Maria Iglesias Berasategui



## CUENTAS ANUALES

- Balance
- Cuenta de Resultados
- Memoria

A blue ink signature in cursive script, appearing to read "Elisa Carmona Maldonado".

Fdo.: Elisa Carmona Maldonado

A blue ink signature in cursive script, appearing to read "Rosa Maria Iglesias Berasategui".

Fdo.: Rosa Maria Iglesias Berasategui



## Balance



Fdo.: Elisa Carmona Maldonado



Fdo.: Rosa Maria Iglesias Berasategui



ASOCIACION DE AYUDA A LA PARALISIS CEREBRAL Y ALTERACIONES AFINES  
ASPACE-GIPUZKOA

BALANCE CORRESPONDIENTE AL EJERCICIO TERMINADO EL 31 DE DICIEMBRE DE 2022

ACTIVO	NOTAS DE LA MEMORIA	2022	2021
<b>A) ACTIVO NO CORRIENTE</b>		<b>4.741.055,39</b>	<b>4.709.353,05</b>
<b>I. Inmovilizado intangible.</b>	<b>6</b>	<b>282.517,59</b>	<b>283.399,29</b>
1. Desarrollo.			
2. Concesiones.		194.650,50	197.024,00
3. Patentes, licencias, marcas y similares.			
4. Fondo de comercio.			
5. Aplicaciones informáticas.		87.867,09	86.375,29
6. Derechos sobre activos cedidos en uso.			
7. Otro inmovilizado intangible.			
<b>II. Bienes del patrimonio histórico.</b>		<b>0,00</b>	<b>0,00</b>
1. Bienes inmuebles.			
2. Archivos.			
3. Bibliotecas			
4. Museos.			
5. Bienes muebles.			
6. Anticipos sobre bienes del Patrimonio Histórico.			
<b>III. Inmovilizado material.</b>	<b>5</b>	<b>4.458.537,80</b>	<b>4.425.953,76</b>
1. Terrenos y construcciones		3.540.076,27	3.686.099,13
2. Instalaciones técnicas y otro inmovilizado material.		918.461,53	739.854,63
3. Inmovilizado en curso y anticipos.			
<b>IV. Inversiones inmobiliarias.</b>		<b>0,00</b>	<b>0,00</b>
1. Terrenos.			
2. Construcciones.			
<b>V. Inversiones en empresas del grupo y entidades del grupo y asociadas a largo plazo.</b>		<b>0,00</b>	<b>0,00</b>
1. Instrumentos de patrimonio.			
2. Créditos a empresas.			
3. Valores representativos de deuda.			
4. Derivados.			
5. Otros activos financieros.			
<b>VI. Inversiones financieras a largo plazo.</b>		<b>0,00</b>	<b>0,00</b>
1. Instrumentos de patrimonio.			
2. Créditos a terceros.			
3. Valores representativos de deuda.			
4. Derivados.			
5. Otros activos financieros.		0,00	0,00
<b>VII. Activos por impuesto diferido.</b>			
<b>B) ACTIVO CORRIENTE</b>		<b>5.441.558,23</b>	<b>5.860.380,24</b>
<b>I. Activos no corrientes mantenidos para la venta.</b>		<b>0,00</b>	<b>0,00</b>
<b>II. Existencias.</b>		<b>0,00</b>	<b>4.900,00</b>
1. Bienes destinados a la actividad.			
2. Materias primas y otros aprovisionamientos.			
3. Productos en curso.			
4. Productos terminados.			
5. Subproductos, residuos y materiales recuperados.			
6. Anticipos a proveedores.		0,00	4.900,00
<b>III. Usuarios y otros deudores de la actividad propia.</b>	<b>7</b>	<b>1.539.461,41</b>	<b>1.296.535,68</b>
<b>IV. Deudores comerciales y otras cuentas a cobrar.</b>	<b>7</b>	<b>44.082,69</b>	<b>32.803,31</b>
1. Clientes por ventas y prestaciones de servicios.			
2. Clientes, empresas del grupo y asociadas.			
3. Deudores varios.		9.500,00	
4. Personal.		34.582,69	32.803,31
5. Activos por impuesto corriente.			
6. Otros créditos con las Administraciones Públicas.		0,00	0,00
7. Fundadores por desembolsos exigidos.			
<b>V. Inversiones en empresas del grupo y entidades del grupo y asociadas a corto plazo.</b>		<b>0,00</b>	<b>0,00</b>
1. Instrumentos de patrimonio.			
2. Créditos a empresas.			
3. Valores representativos de deuda.			
4. Derivados.			
5. Otros activos financieros.			
<b>VI. Inversiones financieras a corto plazo.</b>	<b>7</b>	<b>2.306.101,83</b>	<b>2.306.101,83</b>
1. Instrumentos de patrimonio.			
2. Créditos a terceros.			
3. Valores representativos de deuda.			
4. Derivados.			
5. Otros activos financieros.		2.306.101,83	2.306.101,83
<b>VII. Periodificaciones a corto plazo.</b>	<b>7</b>	<b>18.390,27</b>	<b>11.746,32</b>
<b>VIII. Efectivo y otros activos líquidos equivalentes.</b>	<b>7</b>	<b>1.533.522,03</b>	<b>2.208.293,10</b>
1. Tesorería		1.533.522,03	2.208.293,10
2. Otros activos líquidos equivalentes.			
<b>TOTAL ACTIVO (A+B)</b>		<b>10.182.613,62</b>	<b>10.569.733,29</b>



Fdo.: Elisa Carmona Maldonado



Fdo.: Rosa Maria Iglesias Berasategui

ASOCIACION DE AYUDA A LA PARALISIS CEREBRAL Y ALTERACIONES AFINES  
ASPACE-GIPUZKOA

BALANCE CORRESPONDIENTE AL EJERCICIO TERMINADO EL 31 DE DICIEMBRE DE 2022

PATRIMONIO NETO Y PASIVO	NOTAS DE LA MEMORIA	2022	2021
<b>A) PATRIMONIO NETO</b>		<b>7.437.369,83</b>	<b>8.520.177,03</b>
<b>A-1) Fondos propios.</b>		<b>4.964.816,30</b>	<b>5.922.721,82</b>
<b>I. Dotación fundacional/Fondo social</b>	7	<b>5.922.721,82</b>	<b>6.497.320,61</b>
1. Dotación fundacional/Fondo social.		5.922.721,82	6.497.320,61
2. (Dotación fundacional no exigida/ Fondo social no exigido).			
<b>II. Reservas.</b>		<b>0,00</b>	<b>0,00</b>
1. Eslatuarías.			
2. Otras reservas			
<b>III. Excedentes de ejercicios anteriores.</b>		<b>0,00</b>	<b>0,00</b>
1. Remanente			
2. (Excedentes negativos de ejercicios anteriores)			
<b>IV. Excedentes del ejercicio</b>	3	<b>-957.905,52</b>	<b>-574.598,79</b>
<b>A-2) Ajustes por cambios de valor.</b>		<b>0,00</b>	<b>0,00</b>
<b>I. Activos financieros disponibles para la venta.</b>			
<b>II. Operaciones de cobertura.</b>			
<b>III. Otros.</b>			
<b>A-3) Subvenciones, donaciones y legados recibidos.</b>	10	<b>2.472.553,53</b>	<b>2.597.455,21</b>
<b>I. Subvenciones.</b>		2.472.553,53	2.597.455,21
<b>II. Donaciones y legados.</b>			
<b>B) PASIVO NO CORRIENTE</b>		<b>0,00</b>	<b>0,00</b>
<b>I. Provisiones a largo plazo.</b>		<b>0,00</b>	<b>0,00</b>
1. Obligaciones por prestaciones a largo plazo al personal.			
2. Actuaciones medioambientales.			
3. Provisiones por reestructuración.			
4. Otras provisiones.			
<b>II. Deudas a largo plazo.</b>	7	<b>0,00</b>	<b>0,00</b>
1. Obligaciones y otros valores negociables.			
2. Deudas con entidades de crédito.			
3. Acreedores por arrendamiento financiero.			
4. Derivados			
5. Otros pasivos financieros.		0,00	0,00
<b>III. Deudas con empresas y entidades del grupo y asociadas a largo plazo.</b>			
<b>IV. Pasivos por impuesto diferido.</b>			
<b>V. Periodificaciones a largo plazo.</b>			
<b>C) PASIVO CORRIENTE</b>		<b>2.745.243,79</b>	<b>2.049.556,26</b>
<b>I. Pasivos vinculados con activos no corrientes mantenidos para la venta.</b>			
<b>II. Provisiones a corto plazo.</b>			
<b>III. Deudas a corto plazo.</b>	7	<b>0,00</b>	<b>0,00</b>
1. Obligaciones y otros valores negociables.			
2. Deudas con entidades de crédito.			
3. Acreedores por arrendamiento financiero.			
4. Derivados.			
5. Otros pasivos financieros.		0,00	0,00
<b>IV. Deudas con empresas y entidades del grupo y asociadas a corto plazo.</b>			
<b>V. Beneficiarios-Acreedores.</b>			
<b>VI. Acreedores comerciales y otras cuentas a pagar.</b>	7	<b>2.147.617,31</b>	<b>1.599.325,52</b>
1. Proveedores.		519.431,46	358.493,44
2. Proveedores, empresas y entidades del grupo y asociadas.			
3. Acreedores varios.		6.570,25	5.720,00
4. Personal (remuneraciones pendientes de pago)		814.661,86	473.212,76
5. Pasivos por impuesto corriente.			
6. Otras deudas con la Administraciones Públicas.		806.953,74	761.899,32
7. Anticipos recibidos por pedidos.			
<b>VII. Periodificaciones a corto plazo.</b>	7	<b>597.626,48</b>	<b>450.230,74</b>
<b>TOTAL PATRIMONIO NETO Y PASIVO (A+B+C)</b>		<b>10.182.613,62</b>	<b>10.569.733,29</b>



Fdo.: Elisa Carmona Maldonado



Fdo.: Rosa Maria Iglesias Berasategui



## Cuenta de Resultados



Fdo.: Elisa Carmona Maldonado



Fdo.: Rosa Maria Iglesias Berasategui

## CUENTA DE RESULTADOS CORRESPONDIENTE AL EJERCICIO TERMINADO EL 31 DE DICIEMBRE DE 2022


	Nota	(Debe) / Haber	
		2022	2021
<b>A) OPERACIONES CONTINUADAS</b>			
1. Ingresos de la entidad por la actividad propia.	9	16.447.972,26	16.244.919,18
a) Cuotas de afiliados y usuarios.		1.441.578,42	1.383.183,58
b) Aportaciones de usuarios.			
c) Ingresos de promociones, patrocinadores y colaboraciones.	9	10.494.547,44	9.605.657,82
d) Subvenciones imputadas al excedente del ejercicio		4.511.846,40	4.256.077,80
e) Donaciones y legados imputados al excedente del ejercicio			
f) Reintegro de ayudas y asignaciones			
2. Ventas y otros ingresos ordinarios de la actividad mercantil.			
3. Ayudas monetarias y otros.		0,00	0,00
a) Ayudas monetarias.			
b) Ayudas no monetarias.			
c) Gastos por colaboraciones y del órgano del gobierno.			
d) Reintegro de subvenciones, donaciones y legados			
4. Variación de existencias de productos terminados y en curso de fabricación.			
5. Trabajos realizados por la entidad para su activo.			
6. Aprovisionamientos	9	-827.947,60	-757.648,21
7. Otros ingresos de la actividad	9	93.760,23	134.977,15
8. Gastos de personal.	9	-13.174.950,08	-12.236.577,87
a) Sueldos, salarios y asimilados.		-10.205.665,21	-9.365.182,36
b) Cargas sociales.		-2.969.284,87	-2.871.395,51
c) Provisiones.		0,00	0,00
9. Otros gastos de la actividad.	9	-3.286.301,01	-2.756.809,38
a) Servicios exteriores.		-3.283.954,31	-2.754.497,30
b) Tributos.		-2.346,70	-2.312,08
c) Pérdidas, deterioro y variación de provisiones por operaciones comerciales.		0,00	0,00
d) Otros gastos de gestión corriente.			
10. Amortización del inmovilizado.	5,6	-341.415,97	-355.566,51
11. Subvenciones, donaciones y legados de capital traspasados al excedente del ejercicio.	10	155.032,95	140.891,76
a) Subvenciones de capital traspasadas al excedente del ejercicio.		0,00	0,00
b) Donaciones y legados de capital traspasadas al excedente del ejercicio.			
12. Excesos de provisiones.			
13. Deterioro y resultado por enajenaciones del inmovilizado.	5	0,00	0,00
a) Deterioros y pérdidas.			
b) Resultados por enajenaciones y otras.		0,00	0,00
13 Bis. Otros resultados.	9	-24.064,51	-6.759,04
a) Gastos excepcionales		-24.064,51	-6.759,04
b) Ingresos excepcionales		0,00	0,00
<b>A.1) EXCEDENTE DE LA ACTIVIDAD (1+2+3+4+5+6+7+8+9+10+11+12+13)</b>		<b>-957.913,73</b>	<b>-592.572,92</b>
14. Ingresos financieros.	7	8,21	81,44
a) De participaciones en instrumentos de patrimonio.		0,00	0,00
a1) En empresas y entidades del grupo y asociadas.			
a2) En terceros.			
b) De valores negociables y otros instrumentos financieros.		8,21	81,44
b1) De empresas y entidades del grupo y asociadas.			
b2) De terceros.		8,21	81,44
15. Gastos financieros.		0,00	0,00
a) Por deudas con empresas y entidades del grupo y asociadas.			
b) Por deudas con terceros.			
c) Por actualización de provisiones.			
16. Variación de valor razonable en instrumentos financieros.		0,00	17.892,69
a) Cartera de negociación y otros.		0,00	17.892,69
b) Imputación al resultado del ejercicio por activos financieros disponibles para la venta.			
17. Diferencias de cambio.			
18. Deterioro y resultado por enajenaciones de instrumentos financieros.		0,00	0,00
a) Deterioros y pérdidas.			
b) Resultados por enajenaciones y otras.			
<b>A.2) EXCEDENTE DE LAS OPERACIONES FINANCIERAS (14+15+16+17+18)</b>		<b>8,21</b>	<b>17.974,13</b>
<b>A.3) EXCEDENTE ANTES DE IMPUESTOS (A.1+A.2)</b>		<b>-957.905,52</b>	<b>-574.598,79</b>
19. Impuestos sobre beneficios.			
<b>A.4) EXCEDENTE DEL EJERCICIO PROCEDENTE DE OPERACIONES CONTINUADAS (A.3+19)</b>		<b>-957.905,52</b>	<b>-574.598,79</b>
<b>B) OPERACIONES INTERRUMPIDAS.</b>			
20. Excedente del ejercicio procedente de operaciones interrumpidas neto de impuestos.			
<b>A.5) VARIACION DEL PATRIMONIO NETO RECONOCIDA EN EL EXCEDENTE DEL EJERCICIO (A.4+20)</b>		<b>-957.905,52</b>	<b>-574.598,79</b>
<b>C) INGRESOS Y GASTOS IMPUTADOS DIRECTAMENTE AL PATRIMONIO NETO.</b>			
1. Activos financieros disponibles para la venta.			
2. Operaciones de cobertura de flujos de efectivo.			
3. Subvenciones recibidas.	10	35.131,27	59.281,03
4. Donaciones y legados recibidos.			
5. Ganancias y pérdidas actuariales y otros ajustes.			
6. Efecto impositivo.			
<b>C.1 Variación de patrimonio neto por ingresos y gastos reconocidos directamente en el patrimonio neto (1+2+3+4+5+6)</b>		<b>35.131,27</b>	<b>59.281,03</b>
<b>D) RECLASIFICACIONES AL EXCEDENTE DEL EJERCICIO.</b>			
1. Activos financieros disponibles para la venta.			
2. Operaciones de cobertura de flujos de efectivo.			
3. Subvenciones recibidas.	10	-155.032,95	-140.891,76
4. Donaciones y legados recibidos.			
5. Efecto impositivo.			
<b>D.1 Variación de patrimonio neto por reclasificaciones al excedente del ejercicio (1+2+3+4+5)</b>		<b>-155.032,95</b>	<b>-140.891,76</b>
<b>E) VARIACIONES DE PATRIMONIO NETO POR INGRESOS Y GASTOS IMPUTADOS DIRECTAMENTE AL PATRIMONIO NETO (C.1+D.1)</b>		<b>-119.901,68</b>	<b>-81.610,73</b>
<b>F) AJUSTES POR CAMBIOS DE CRITERIO.</b>		<b>0,00</b>	<b>0,00</b>
<b>G) AJUSTES POR ERRORES.</b>		<b>0,00</b>	<b>0,00</b>
<b>H) VARIACIONES EN LA DOTACION FUNDACIONAL O FONDO SOCIAL.</b>		<b>0,00</b>	<b>0,00</b>
<b>I) OTRAS VARIACIONES.</b>		<b>0,00</b>	<b>0,00</b>
<b>J) RESULTADO TOTAL, VARIACION DEL PATRIMONIO NETO EN EL EJERCICIO (A.5+E+F+G+H+I).</b>		<b>-1.077.807,20</b>	<b>-656.209,52</b>


 Fdo.: Elisa Carmona Maldonado


 Fdo.: Rosa Maria Iglesias Berasategui



## Memoria



Fdo.: Elisa Carmona Maldonado



Fdo.: Rosa Maria Iglesias Berasategui

## NOTA 1.- ACTIVIDAD DE LA ENTIDAD

**Asociación Guipuzcoana de ayuda a la parálisis cerebral y alteraciones afines “ASPACE – GIPUZKOA”** se constituyó el 14 de febrero de 1.970, siendo aprobados los Estatutos por los que se rige la Asociación por el Gobierno Civil de Guipúzcoa con fecha 14 de diciembre de 1.970.

Con fecha 9 de noviembre de 1.996, la Asamblea General en sesión extraordinaria acordó la modificación de los Estatutos de la Asociación, procediéndose a inscribir su nueva redacción con fecha 18 de diciembre de 1.996 en el Registro de Asociaciones del Departamento de Justicia, Economía, Trabajo y Seguridad Social del Gobierno Vasco.

Con fecha 19 de Junio de 2.004, la Asamblea General en sesión extraordinaria acordó nuevamente la modificación de los Estatutos de la Asociación para su adaptación a los preceptos contenidos en la Ley Orgánica 1/2002 de 22 de Marzo, procediéndose a inscribir su nueva redacción con fecha 21 de Julio de 2.004 en el Registro de Asociaciones del Departamento de Justicia, Empleo y Seguridad Social del Gobierno Vasco. Con fecha 14 de junio de 2018 la Asociación adapta sus Estatutos a la Ley 7/2007, de 22 de junio de Asociaciones de Euskadi.

La Asociación está declarada de utilidad pública.

Su objeto social representa principalmente y entre otros fines *“la integración social, atención, educación, enseñanza y rehabilitación de los niños, jóvenes y adultos que están afectados de parálisis cerebral y alteraciones afines, el aprendizaje de artes y oficios, su posible residencia en Instituciones que la Asociación pueda organizar o patrocinar.”*

El colectivo beneficiario al que va dirigida la actividad de la Asociación son aquellas personas residentes en Guipúzcoa que se encuentran en las circunstancias expresadas en el párrafo anterior, es decir afectadas de parálisis cerebral y alteraciones afines.

La selección de los beneficiarios se efectúa por las entidades convenidas (Osakidetza, Diputaciones, Departamento de Educación del Gobierno Vasco, fundamentalmente) sin que bajo ningún aspecto pueda producirse discriminación alguna por razón de origen, creencias, raza o afinidades políticas o de otra especie.

Los beneficiarios tienen el carácter de usuarios de centro de día o de residentes y usuarios de educación especial y tratamiento de externos.

Para el desarrollo de su actividad, la Asociación cuenta con diversos edificios propios y otros cedidos situados, además de en su domicilio social, en diversas localidades guipuzcoanas, adaptados a las necesidades de los usuarios, con 114 plazas de residencia y 247 plazas de centro de día disponibles, con la dotación de equipamiento necesaria.

El domicilio social está situado en el Camino Illarra 2, de San Sebastián (Guipúzcoa).

La Asociación tiene como vías fundamentales de financiación las provenientes de los diferentes convenios suscritos, de los conciertos con el Departamento de Educación, vía subvención y de las cuotas que periódicamente satisfacen los usuarios y está sujeta al cumplimiento de las obligaciones contraídas en los Convenios firmados con diferentes organismos públicos (Diputaciones Forales, Servicio Vasco de Salud-Osakidetza) y está sujeta al cumplimiento de las obligaciones contraídas y establecidas al amparo del régimen de Concierto Educativo firmado con fecha septiembre del año 1.986 con el Departamento de Educación, Universidades e Investigación de la Administración de la Comunidad Autónoma Vasca, en virtud del cual recibe subvenciones oficiales.

A blue ink signature of Elisa Carmona Maldonado, written in a cursive style.

Fdo.: Elisa Carmona Maldonado

A blue ink signature of Rosa Maria Iglesias Berasategui, written in a cursive style.

Fdo.: Rosa Maria Iglesias Berasategui



En cuanto a los recursos humanos disponibles, la Asociación cuenta con 311 personas asalariadas promedio, incluidos recursos médico-asistenciales.

Las actividades efectuadas por la Asociación coinciden con su objeto social y cubren el período que transcurre desde el 1 de enero al 31 de diciembre.

Las cuentas anuales se presentan en euros, la moneda funcional de la Asociación.

## **NOTA 2.- BASES DE PRESENTACIÓN DE LAS CUENTAS ANUALES**

### **1. Imagen Fiel:**

Las Cuentas Anuales del ejercicio 2022 adjuntas han sido obtenidas de los registros contables de la asociación a 31 de Diciembre de 2022 y están expresadas en euros.

En su formulación se han observado los principios y normas de contabilidad generalmente aceptados y establecidos en el Código de Comercio, en la adaptación Real Decreto 1491/2011 de 24 de octubre por el que se aprueban las normas de adaptación del Plan General de Contabilidad a las entidades sin fines lucrativos y el modelo de plan de actuación, en la resolución de 26 de marzo de 2013, del Instituto de Contabilidad y Auditoría de Cuentas, por la que se aprueba el Plan de Contabilidad de las entidades sin fines lucrativos, así como la restante legislación vigente, con el objeto de mostrar la imagen fiel del patrimonio, de la situación financiera y de los excedentes del ejercicio, del grado de cumplimiento de sus actividades y de la veracidad de los flujos incorporados en el estado de flujos de efectivo.

Para mostrar la imagen fiel se han incluido las disposiciones legales en materia contable y no ha sido necesario incluir información complementaria alguna para mostrar la imagen fiel.

Estas Cuentas Anuales, que han sido formuladas por la Junta Directiva de la Entidad, se someterán a la aprobación por parte de la Asamblea General de Asociados, estimándose que serán aprobadas sin modificación alguna.

No ha sido necesario incluir información complementaria para mostrar la imagen fiel.

### **2.- Principios Contables no obligatorios:**

Los principios y criterios contables aplicados para la elaboración de estas cuentas anuales son los que se resumen en la Nota 4 de la presente memoria, no habiendo aplicado ninguno que no fuera obligatorio.

### **3.- Aspectos críticos de la valoración y estimación de la incertidumbre.**

En la elaboración de las presentes cuentas anuales, los administradores formulan juicios y utilizan estimaciones consecuencia de situaciones de incertidumbre para la valoración de determinados activos, pasivos, ingresos, gastos y compromisos futuros que figuran registrados en ellas. Básicamente las estimaciones se refieren a:

- La vida útil de activos intangibles y materiales (véanse notas 4.1 y 4.2)
- La evaluación de posibles pérdidas por deterioro de determinados activos (véanse notas 4.1 4.2 y 4.4)

A pesar de que estas estimaciones se han realizado sobre la base de la mejor información disponible al cierre del ejercicio, es posible que acontecimientos que pueden tener lugar en el futuro obliguen a modificarlas (al alza o a la baja) en los próximos ejercicios, lo que se realizaría en su caso de manera prospectiva.

A blue ink signature that appears to read "Elisa Carmona Maldonado".

Fdo.: Elisa Carmona Maldonado

A blue ink signature that appears to read "Rosa Maria Iglesias Berasategui".

Fdo.: Rosa Maria Iglesias Berasategui

#### **4.- Comparación de la información.**

Las cifras del presente ejercicio son comparativas con las del año anterior, no habiéndose producido reclasificaciones ni cambios con respecto a las que figuraban en las cuentas anuales del año anterior.

#### **5.- Agrupación de partidas.**

No hay partidas agrupadas en el balance ni en la cuenta de resultados que requieran un desglose adicional al que ya se muestran en los correspondientes apartados en la memoria.

#### **6.- Elementos recogidos en varias partidas.**

No hay elementos del balance recogidos en varias partidas.

#### **7.- Cambios de criterios contables.**

Durante el ejercicio no se han producido cambios en criterios contables

#### **8.- Corrección de errores:**

Durante el ejercicio no se han producido correcciones de errores originados en ejercicios anteriores.

#### **9.- Situación Medioambiental:**

La Asociación no tiene responsabilidades, gastos, activos, ni provisiones y contingencias de naturaleza medioambiental que pudieran ser significativos en relación con el patrimonio, la situación financiera y los resultados de la misma. Por este motivo, no se incluyen desgloses específicos en la presente memoria de las cuentas anuales respecto de cuestiones medioambientales.

### **NOTA 3.- EXCEDENTE DEL EJERCICIO**

#### **3.1 Partidas significativas del excedente**

La composición del excedente del ejercicio está formada fundamentalmente, del lado de los ingresos, por los provenientes de los diferentes convenios suscritos por la Asociación y de los conciertos con el Departamento de Educación, vía subvención; y del lado de los gastos, por los del personal adscrito a la Asociación en sus diferentes centros, por los de aprovisionamiento, mantenimiento de instalaciones y amortización de la inversión en inmovilizado y pérdidas procedentes del inmovilizado.

#### **3.2 Propuesta de aplicación del excedente**

<b>Base de reparto</b>	<b>2022</b>	<b>2021</b>
Excedente del ejercicio	-957.905,52	-574.598,79
<b>TOTAL</b>	<b>-957.905,52</b>	<b>-574.598,79</b>
<b>Aplicación</b>	<b>2022</b>	<b>2021</b>
A Fondo social	-957.905,52	-574.598,79
<b>TOTAL</b>	<b>-957.905,52</b>	<b>-574.598,79</b>



Fdo.: Elisa Carmona Maldonado



Fdo.: Rosa Maria Iglesias Berasategui



#### **NOTA 4.- NORMAS DE VALORACIÓN**

Las principales normas de valoración utilizadas por la Asociación en la elaboración de sus cuentas anuales para el ejercicio terminado el 31 de diciembre de 2022 y 2021 de acuerdo con las establecidas por el PGC, han sido las siguientes:

##### **1.- Inmovilizado intangible**

El inmovilizado intangible se reconoce inicialmente por su coste de adquisición y, posteriormente, se valora a su coste, minorado por la correspondiente amortización acumulada y de las pérdidas por deterioro, que en su caso, haya experimentado.

La Asociación reconoce contablemente cualquier pérdida que haya podido producirse en el valor registrado de estos activos con origen en su deterioro, utilizándose como contrapartida el epígrafe "Pérdidas Netas por Deterioro" de la cuenta de pérdidas y ganancias. Los criterios para el reconocimiento de las pérdidas por deterioro de estos activos, y en su caso, de las recuperaciones de las pérdidas por deterioro registradas en ejercicios anteriores son similares a los aplicados para los activos materiales y se explican en el apartado 2 de esta Nota.

El inmovilizado intangible de la Asociación lo componen aplicaciones informáticas y concesiones administrativas. Las aplicaciones informáticas correspondientes a los costes de adquisición y desarrollo incurridos en relación con los sistemas informáticos básicos para la gestión de la Asociación y se amortizan a razón de un 25% anual. Las concesiones administrativas registradas recogen la adjudicación de una concesión de uso privativo durante 99 años de un local de dominio público sito en la planta baja del edificio destinado a residencia transitoria para jóvenes en la calle Baratzategi - San Sebastián, y que ha sido valorada por su precio de adquisición, representado por el canon único establecido por el Patronato Municipal de la Vivienda de San Sebastián en concurso de adjudicación. Su amortización se practica a razón del 1% durante los 99 años de duración de la concesión y a partir del ejercicio siguiente al de su registro.

##### **2.- Inmovilizado material**

Los bienes comprendidos en el inmovilizado material se valoran a coste de adquisición o coste de producción, neto de su correspondiente amortización acumulada y las pérdidas por deterioro que hayan experimentado.

Adicionalmente al precio pagado por la adquisición de cada elemento el coste también incluiría los gastos financieros devengados durante el período de construcción que fueran directamente atribuibles a la adquisición o fabricación del activo, siempre que requirieran un tiempo superior a un año para estar en condiciones de uso. Durante el presente ejercicio no se han activado importes por este concepto.

La totalidad de los bienes de inmovilizado, propiedad de la asociación, no son generadores de flujos de efectivo, ya que son inmovilizados materiales que se poseen con una finalidad distinta a la de generar un rendimiento comercial, en concreto, los flujos económicos que generan éstos inmovilizados son sociales y dichos activos benefician a la colectividad, esto es, a su beneficio social o potencial de servicio.

Las amortizaciones se establecen de manera sistemática y lineal en función de la vida útil de los bienes y de su valor residual, atendiendo a la depreciación que normalmente sufren por su funcionamiento, uso y disfrute, sin perjuicio de considerar también la obsolescencia técnica o comercial que pudieran afectarlos, entendiéndose que los terrenos sobre los que se asientan los edificios y otras construcciones tienen una vida útil indefinida y que, por tanto, no son objeto de amortización.

Los solares cedidos sin contraprestación de manera irrevocable e incondicional por entes públicos sobre los que han sido levantadas construcciones se contabilizan, en la fecha de su incorporación al patrimonio de la entidad, como un inmovilizado intangible por su valor razonable de acuerdo con lo previsto en la norma de registro y valoración sobre subvenciones, donaciones y legados recibidos del Plan General de Contabilidad. Si

A blue ink signature in cursive script, appearing to read "E. Carmona Maldonado".

Fdo.: Elisa Carmona Maldonado

A blue ink signature in cursive script, appearing to read "Rosa Maria Iglesias Berasategui".

Fdo.: Rosa Maria Iglesias Berasategui



el plazo de la cesión se extiende a la práctica totalidad de la vida económica del bien o derecho cedido, la empresa reconocerá el correspondiente elemento patrimonial en función de su naturaleza.

Los costes de renovación, ampliación o mejora de los bienes del inmovilizado material son incorporados al activo como mayor valor del bien exclusivamente cuando suponen un aumento de su capacidad, productividad o alargamiento de su vida útil y siempre que sea posible conocer o estimar el valor neto contable de los elementos que resultan dados de baja del inventario por haber sido sustituidos.

Por el contrario, los gastos de conservación y mantenimiento incurridos durante el ejercicio, se cargan a la cuenta de pérdidas y ganancias.

En la fecha de cada Balance, o siempre que existan indicios de pérdida de valor, la asociación revisa los importes en libros de sus activos materiales e intangibles para determinar si existen indicios de que dichos activos hayan sufrido una pérdida por deterioro de valor. Si existe cualquier indicio, se compara el valor en libros de cada uno de los elementos del inmovilizado o de la unidad generadora de efectivo (UGE) más pequeña que exista, con su valor recuperable, siendo éste el mayor entre su valor razonable menos el coste de venta y el valor en uso.

Dado el reducido tamaño de la asociación y la dificultad que hipotéticamente supondría disponer datos fiables de las unidades generadoras de efectivo posibles, se considera la existencia de una única unidad generadora de efectivo coincidente con la asociación en su integridad.

Las dotaciones anuales en concepto de amortización de los activos materiales se realizan con contrapartida en la cuenta de pérdidas y ganancias y equivalen a los porcentajes de amortización en función de los años de vida útil estimada, como promedio de los diferentes elementos de acuerdo con el siguiente detalle:  
Los criterios de amortización aplicados son los siguientes:

	Años de vida útil estimada
Edificios y otras construcciones	33,33
Maquinaria : Aparatos médicos	6
Maquinaria : Resto	11
Utillaje	3
Mobiliario : Equipos de oficina	6
Mobiliario : Resto	10
Equipos proceso información	4
Elementos de Transporte	6
Otro Inmovilizado-obras	10

El beneficio o pérdida resultante de la enajenación o el retiro de un activo se calcula como la diferencia entre el beneficio de la venta y el importe en libros del activo, y se reconoce en la cuenta de resultados.


### 3.- Arrendamientos

Para aquellos contratos de arrendamiento para los que no existan dudas razonables de que se ejercitará la opción de compra se clasifican como arrendamientos financieros, valorándose al menor del valor actual de los pagos mínimos incluyendo la opción de compra, utilizando para la actualización un tipo de interés de mercado sin riesgos, y su valor razonable.

Los intereses financieros se imputan a resultados de cada ejercicio según el método de interés efectivo.



Fdo.: Elisa Carmona Maldonado



Fdo.: Rosa Maria Iglesias Berasategui

Para aquellos contratos en los que no se transfieren los riesgos y ventajas al arrendatario sino que permanecen en el arrendador, se clasifican como arrendamientos operativos.

#### **4.- Instrumentos Financieros**

##### **4.1.-Activos Financieros**

Los activos financieros se reconocen en el balance de situación cuando se lleva a cabo su adquisición y se registran inicialmente a su valor razonable, incluyendo en general los costes de la operación.

Los activos financieros mantenidos por la Asociación se clasifican como:

- a) Activos financieros a coste amortizado.
- b) Activos financieros a valor razonable con cambios en PyG

**a) Activos financieros a coste amortizado:** Esta clasificación incluye los créditos por operaciones comerciales o no comerciales motivadas por prestaciones de servicio del tráfico habitual de la Asociación y cuyos cobros son de cuantía determinada o determinable y que no se negocian en un mercado activo.

En valoración posterior los activos financieros incluidos en esta categoría se valoran al cierre por su coste amortizado. Los intereses devengados se contabilizan en la cuenta de pérdidas y ganancias, aplicando el método del tipo de interés efectivo.

No obstante, los créditos con vencimiento no superior a un año se valoran inicial y posteriormente por su valor nominal, salvo que se hayan deteriorado.

Al menos al cierre del ejercicio, se efectúan las correcciones valorativas necesarias siempre que exista evidencia objetiva de que el valor de un crédito, o de un grupo de créditos con similares características de riesgo valorados colectivamente, se ha deteriorado como resultado de uno o más eventos que hayan ocurrido después de su reconocimiento inicial y que ocasionen una reducción o retraso en los flujos de efectivo estimados futuros, que pueden venir motivados por la insolvencia del deudor. Las correcciones valorativas por deterioro, así como su reversión cuando el importe de dicha pérdida disminuyese por causas relacionadas con un evento posterior, se reconocen como un gasto o un ingreso, respectivamente, en la cuenta de pérdidas y ganancias.

**b) Activos financieros a valor razonable con cambios en PyG:** Se incluyen en esta clasificación los instrumentos financieros que forman parte de una cartera de activos financieros identificados y gestionados conjuntamente de la que existen evidencias de actuaciones recientes para obtener ganancias en el corto plazo.


En valoración posterior, los activos financieros a valor razonable con cambios en PyG se valorarán al cierre por su valor razonable, sin deducir los costes de transacción en que se pudiera incurrir en su enajenación.

Los cambios que se produzcan en el valor razonable se imputan en la cuenta de pérdidas y ganancias del ejercicio.

##### **Baja de activos financieros**

La Asociación da de baja un activo financiero, o parte del mismo, cuando expiran o se hayan cedido los derechos contractuales, siendo necesario que se hayan transferido de manera sustancial los riesgos y beneficios inherentes a su propiedad.

Cuando el activo financiero se dé de baja, la diferencia entre la contraprestación recibida neta menos cualquier pasivo asumido, y el valor en libros del activo financiero, más cualquier importe acumulado que se haya reconocido directamente en el patrimonio neto, determinará la ganancia o la pérdida, y formará parte del resultado del ejercicio en que ésta se produce.



Fdo.: Elisa Carmona Maldonado



Fdo.: Rosa Maria Iglesias Berasategui



La Asociación no da de baja los activos financieros y reconoce un pasivo financiero por un importe igual a la contraprestación recibida, en las cesiones de activos financieros en las que hayan retenido sustancialmente los riesgos y beneficios inherentes a su propiedad, tales como en el descuento de efectos y el “factoring con recurso”.

#### **4.2.-Pasivos Financieros**

Los pasivos financieros mantenidos por la asociación se clasifican pasivos financieros a coste amortizado, en los que se incluyen:

- Débitos por operaciones comerciales: son aquellos pasivos financieros que se originan en la compra de bienes y servicios por operaciones de tráfico de la empresa, y
- Débitos por operaciones no comerciales: son aquellos pasivos financieros que, no siendo instrumentos derivados, no tienen origen comercial, entre los que destacan:
  - Remuneraciones pendientes al personal.

Los pasivos financieros incluidos en esta categoría se valoran inicialmente por su valor razonable de la contraprestación recibida ajustado por los costes de transacción que les sean directamente atribuibles.

En valoración posterior los pasivos financieros incluidos en esta categoría se valoran por su coste amortizado. Los intereses devengados se contabilizan en la cuenta de pérdidas y ganancias, aplicando el método del tipo de interés efectivo.

No obstante, los débitos con vencimiento no superior a un año, se valoran inicial y posteriormente por su valor nominal.

#### **Baja de Pasivos financieros**

La Asociación da de baja un pasivo financiero cuando la obligación se ha extinguido.

#### **5.- Impuesto sobre Beneficios**

La asociación se halla acogida al régimen fiscal de las entidades sin fines lucrativos, contenido en la NF 3/2004 de 7 de abril y en el Reglamento para la aplicación de dicho régimen fiscal aprobado por el Decreto Foral 87/2004 de 2 de Noviembre.

En base a la normativa citada, las rentas obtenidas por la asociación se hallan exentas de tributación por impuesto de sociedades.

#### **6.- Ingresos y gastos**

Los ingresos y gastos del ejercicio se imputan en función del criterio de devengo. Ello supone que se registra cuando se produce la corriente real de los bienes o servicios afectos, independientemente de cuando se produzca la corriente monetaria o financiera derivada de dichas transacciones.

Los ingresos procedentes de la prestación de servicios se valoran al valor razonable de la contraprestación recibida o pendiente de recibir, deducido el importe de cualquier descuento, rebaja o similar, así como los intereses incorporados al nominal de los créditos.

La entidad no repercute impuesto alguno al hallarse exenta la prestación de sus servicios, al considerarse éstos de carácter social y ser prestados por una entidad de carácter social.

A handwritten signature in blue ink, appearing to read 'E. Carmona'.

Fdo.: Elisa Carmona Maldonado

A handwritten signature in blue ink, appearing to read 'Rosa Maria Iglesias Berasategui'.

Fdo.: Rosa Maria Iglesias Berasategui

Los ingresos por prestación de servicios se reconocen considerando el grado de realización de dicha prestación a la fecha de balance, siempre y cuando el resultado de la transacción pueda ser estimado con fiabilidad.

#### **7.- Provisiones y contingencias**

La entidad reconoce como provisiones los pasivos que, cumpliendo la definición y los criterios de registro o reconocimiento contable contenidos en el Marco Conceptual de la Contabilidad, resulten indeterminados respecto a su importe o a la fecha en que se cancelarán.

Las provisiones se valoran en la fecha de cierre del ejercicio, por el valor actual de la mejor estimación posible del importe necesario para cancelar o transferir a un tercero la obligación, registrándose los ajustes que surjan por la actualización de la provisión como un gasto financiero conforme se vayan devengando. Cuando se trate de provisiones con vencimiento inferior o igual a un año, y el efecto financiero no sea significativo, no será necesario llevar a cabo ningún tipo de descuento.

#### **8.- Gastos de Personal: Retribuciones a largo plazo e Indemnizaciones al personal.**

La Asociación considera como retribución a largo plazo al personal toda aquella prestación post-empleo, tales como pensiones y otras prestaciones por jubilación o retiro que suponga una compensación económica a satisfacer con carácter diferido.

Igualmente, de acuerdo con la normativa laboral vigente, existe la obligación de indemnizar a aquellos empleados que sean despedidos sin causa justificada. La entidad no estima necesaria la contabilización de provisión alguna por este concepto.


#### **9.- Subvenciones, Donaciones y Legados**

Las subvenciones, donaciones y legados no reintegrables se registran inicialmente, con carácter general, como ingresos directamente imputados al patrimonio neto y se reconocen en la cuenta de pérdidas y ganancias como ingresos sobre una base sistemática y racional de forma correlacionada con los gastos derivados de la subvención, donación o legado. Las subvenciones, donaciones y legados que tienen carácter de reintegrables se registran como pasivos de la empresa hasta que adquieren la condición de no reintegrables. A estos efectos, se considera no reintegrable cuando existe un acuerdo individualizado de concesión de la subvención, donación o legado a favor de la empresa, se hayan cumplido las condiciones establecidas para su concesión y no existan dudas razonables sobre la recepción de la subvención, donación o legado.

Las subvenciones, donaciones y legados de carácter monetario se valoran por el valor razonable del importe concedido, y las de carácter no monetario o en especie se valoran por el valor razonable del bien recibido, referenciados ambos valores al momento de su reconocimiento.

La imputación a resultados de las subvenciones, donaciones y legados que tengan el carácter de no reintegrables se efectúan atendiendo a su finalidad. A efectos de su imputación en la cuenta de pérdidas y ganancias, y dada la casuística reducida de la Asociación, únicamente distingue entre los siguientes tipos de subvenciones, donaciones y legados:

- a) Cuando se conceden para asegurar una rentabilidad mínima o compensar el déficit de explotación: se imputan como ingresos del ejercicio en el que se conceden, salvo si se destinan a financiar déficit de explotación de ejercicios futuros, en cuyo caso se imputan en dichos ejercicios.
- b) Cuando se conceden para adquirir activos o cancelar pasivos, principalmente los siguientes casos:
  - Activos del inmovilizado intangible, material: se imputan como ingresos del ejercicio en proporción a la dotación a la amortización efectuada en ese periodo para los citados

A blue ink signature of Elisa Carmona Maldonado, written in a cursive style.

Fdo.: Elisa Carmona Maldonado

A blue ink signature of Rosa Maria Iglesias Berasategui, written in a cursive style.

Fdo.: Rosa Maria Iglesias Berasategui



elementos o, en su caso, cuando se produce su enajenación, corrección valorativa por deterioro o baja en balance.

— Cancelación de deudas: se imputan como ingresos del ejercicio en que se produzca dicha cancelación, salvo cuando se otorguen en relación con una financiación específica, en cuyo caso la imputación se realiza en función del elemento financiado.

Se consideran en todo caso de naturaleza irreversible las correcciones valorativas por deterioro de los elementos en la parte en que éstos hayan sido financiados gratuitamente.

#### **10.- Clasificación de saldos entre corriente y no corriente.**

En el balance de situación adjunto, los saldos con vencimiento inferior a un año desde la fecha del balance se clasifican como corrientes, los de vencimiento superior se consideran no corrientes.

#### **11.- Transacciones entre partes vinculadas.**

Las transacciones entre partes vinculadas se realizan a valor razonable.

#### **12.- Estado de flujos de efectivo.**

En el Estado de Flujos de Efectivo contempla las siguientes expresiones:

- Flujos de Efectivo: Entradas y salidas de dinero en efectivo y de sus equivalentes; entendiéndose por estos las inversiones a corto plazo de gran liquidez y bajo riesgo de alteraciones en su valor.
- Actividades de Explotación: Actividades ordinarias de la Asociación, así como otras actividades que no pueden ser calificadas como de inversión o de financiación.
- Actividades de Inversión: Actividades de adquisición, enajenación o disposición por otros medios de activos a largo plazo y otras inversiones no incluidas en el efectivo y sus equivalentes.
- Actividades de Financiación: Actividades que producen cambios en el tamaño y composición del patrimonio neto y de los pasivos de carácter financiero.

A handwritten signature in blue ink, appearing to read "E. Carmona", written over a horizontal line.

Fdo.: Elisa Carmona Maldonado

A handwritten signature in blue ink, appearing to read "Rosa Maria", written over a horizontal line.

Fdo.: Rosa Maria Iglesias Berasategui



## NOTA 5.- INMOVILIZADO MATERIAL

Los movimientos habidos durante los ejercicios terminados el 31 de diciembre de 2022 y 2021 en las diferentes partidas del inmovilizado material y de sus correspondientes amortizaciones acumuladas han sido los siguientes:

### Ejercicio 2022

#### Evolución de los valores brutos

CUENTA	SALDO AL 01-01-2022	ADICIONES O ALTAS	RECLASIFICACIONES	RETIROS O BAJAS	SALDO AL 31-12-2022
Terrenos	167.227,52	0,00	0,00	0,00	167.227,52
Edificios	5.394.159,48	0,00	0,00	0,00	5.394.159,48
Maquinaria	745.729,74	15.589,33	0,00	0,00	761.319,07
Herramientas	16.026,55	0,00	0,00	0,00	16.026,55
Instalaciones	521.971,53	206.303,79	0,00	0,00	728.275,32
Mobiliario	1.604.853,60	16.870,49	0,00	0,00	1.621.724,09
Eq.proceso	277.332,92	25.187,40	0,00	0,00	302.520,32
El. de Tte.	318.706,08	43.986,21	0,00	0,00	362.692,29
O.Inm. obras	7.843.843,73	35.991,49	0,00	0,00	7.879.835,22
<b>TOTAL</b>	<b>16.889.851,15</b>	<b>343.928,71</b>	<b>0,00</b>	<b>0,00</b>	<b>17.233.779,86</b>


#### Evolución de los Fondos de Amortización

CUENTA	SALDO AL 01-01-2022	DOTAC. AMORTIZ.	RECLASIFICACIONES	BAJAS	SALDO AL 31-12-2022
F.A.Edificios	1.875.287,87	146.022,86	0,00	0,00	2.021.310,73
F.A.Maquinaria	645.437,98	14.234,45	0,00	0,00	659.672,43
F.A.Herram.	13.461,53	0,29	0,00	0,00	13.461,82
F.A. Instalaciones	266.483,76	63.384,65	0,00	0,00	329.868,41
F.A.Mobiliario	1.430.161,54	40.748,98	0,00	0,00	1.470.910,52
F.A.Eq.proc.inf.	253.062,45	9.265,82	0,00	0,00	262.328,27
F.A.El.Tte	254.190,11	23.149,45	0,00	0,00	277.339,56
F.A.O.Inmov-Obras	7.725.812,15	14.538,17	0,00	0,00	7.740.350,32
<b>TOTAL</b>	<b>12.463.897,39</b>	<b>311.344,67</b>	<b>0,00</b>	<b>0,00</b>	<b>12.775.242,06</b>

### Ejercicio 2021

#### Evolución de los valores brutos

CUENTA	SALDO AL 01-01-2021	ADICIONES O ALTAS	RECLASIFICACIONES	RETIROS O BAJAS	SALDO AL 31-12-2021
Terrenos	167.227,52	0,00	0,00	0,00	167.227,52
Edificios	5.394.159,48	0,00	0,00	0,00	5.394.159,48
Maquinaria	721.326,30	24.403,44	0,00	0,00	745.729,74
Herramientas	16.026,55	0,00	0,00	0,00	16.026,55
Instalaciones	515.979,50	5.992,03	0,00	0,00	521.971,53
Mobiliario	1.577.474,25	27.379,35	0,00	0,00	1.604.853,60
Eq.proceso	272.691,62	4.641,30	0,00	0,00	277.332,92
El. de Tte.	318.706,08	0,00	0,00	0,00	318.706,08
O.Inm. obras	7.771.201,79	72.641,94	0,00	0,00	7.843.843,73
<b>TOTAL</b>	<b>16.754.793,09</b>	<b>135.058,06</b>	<b>0,00</b>	<b>0,00</b>	<b>16.889.851,15</b>



Fdo.: Elisa Carmona Maldonado



Fdo.: Rosa Maria Iglesias Berasategui

### Evolución de los Fondos de Amortización

CUENTA	SALDO AL 01-01-2021	DOTAC. AMORTIZ.	RECLASIFI- CACIONES	BAJAS	SALDO AL 31-12-2021
F.A.Edificios	1.729.128,02	146.159,85	0,00	0,00	1.875.287,87
F.A.Maquinaria	631.869,14	13.568,84	0,00	0,00	645.437,98
F.A.Herram.	12.565,41	896,12	0,00	0,00	13.461,53
F.A. Instalaciones	194.199,63	72.284,13	0,00	0,00	266.483,76
F.A.Mobiliario	1.390.951,13	39.210,41	0,00	0,00	1.430.161,54
F.A.Eq.proc.inf.	242.451,17	10.611,28	0,00	0,00	253.062,45
F.A.El.Tte	224.636,09	29.554,02	0,00	0,00	254.190,11
F.A.O.Inmov-Obras	7.717.137,45	8.674,70	0,00	0,00	7.725.812,15
<b>TOTAL</b>	<b>12.142.938,04</b>	<b>320.959,35</b>	<b>0,00</b>	<b>0,00</b>	<b>12.463.897,39</b>

Todo el inmovilizado material anteriormente detallado figura afecto directamente a la actividad, se encuentra en uso y no se prevé su venta en el corto plazo.

En ejercicios anteriores se registró la cesión gratuita del solar de Arrupenea-Irún por valor de 164.723,98 euros con contrapartida subvenciones, donaciones y legados de capital ya que por una parte, los solares cedidos sin contraprestación de manera irrevocable e incondicional por entes públicos sobre los que han sido levantadas construcciones se contabilizan, en la fecha de su incorporación al patrimonio de la entidad, como un inmovilizado intangible por su valor razonable de acuerdo con lo previsto en la norma de registro y valoración sobre subvenciones, donaciones y legados recibidos del Plan General de Contabilidad. Si el plazo de la cesión se extiende a la práctica totalidad de la vida económica del bien cedido, la empresa reconoce el correspondiente elemento patrimonial en función de su naturaleza. Por otra parte, al tratarse de una cesión gratuita se reconoce el valor del bien recibido con contrapartida subvenciones, donaciones y legados que deberán trasladarse al resultado del ejercicio a medida que el bien objeto de la cesión se vaya amortizando, en este caso el inmueble que sobre el solar cedido ha sido edificado.

Los criterios de amortización aplicados de manera lineal son los siguientes:


	Años de vida útil estimada
Edificios y otras construcciones	33,33
Maquinaria: Aparatos médicos	6
Maquinaria: Resto	11
Utillaje	3
Mobiliario: Equipos de oficina	6
Mobiliario: Resto	10
Equipos proceso información	4
Elementos de Transporte	6
Otro Inmovilizado-obras	10


Figuran totalmente amortizados al cierre del ejercicio:

CUENTA	INM. MAT. AMORTIZADO AL 31-12-2022	INM. MAT. AMORTIZADO AL 31-12-2021
Edificios	693.734,99	686.888,93
Maquinaria	603.291,04	591.696,79
Herramientas	13.461,95	13.461,95
Instalaciones	104.427,47	91.536,90
Mobiliario	1.205.777,77	1.194.681,88
Eq.proceso	255.314,19	241.353,94
El. de Tte.	179.753,79	179.753,79
O.Inm. obras	7.665.616,77	7.665.616,77
<b>TOTAL</b>	<b>10.721.377,97</b>	<b>10.664.990,95</b>

**Política de Seguros:** La Asociación tiene formalizadas pólizas de seguros para cubrir los posibles riesgos a que están sujetos los diversos elementos de su inmovilizado material.

Los bienes del inmovilizado material no figuran afectos a garantía alguna, ni existe importe alguno de restricciones relacionadas con su titularidad, a excepción de lo señalado en la nota 7c.

  
Fdo.: Elisa Carmona Maldonado

  
Fdo.: Rosa Maria Iglesias Berasategui



Las subvenciones, donaciones y legados recibidos relacionados con el inmovilizado material están cuantificados en 10.482.985,42 euros figurando la práctica totalidad del inmovilizado material relacionada con las subvenciones recibidas desde la constitución de la Asociación.

**Enajenaciones de bienes del inmovilizado material:**

**Ejercicio 2022**

En el actual ejercicio no se ha procedido a dar de baja elemento alguno del inmovilizado material.

**Ejercicio 2021**

En el ejercicio precedente no se procedió a dar de baja elemento alguno del inmovilizado material.

**NOTA 6.- INMOVILIZADO INTANGIBLE**

Los movimientos habidos durante los ejercicios terminados el 31 de diciembre de 2022 y 2021 en las diferentes partidas del inmovilizado material y de sus correspondientes amortizaciones acumuladas han sido los siguientes:

**Ejercicio 2022**

**Evolución de los valores brutos**

CUENTA	SALDO AL 01-01-2022	ADICIONES O ALTAS	RECLASIFICACIONES	RETIROS O BAJAS	SALDO AL 31-12-2022
Concesiones Administr.	235.901,52	0,00	0,00	0,00	235.901,52
Apl.informatic.	266.719,71	29.189,60	0,00	0,00	295.909,31
<b>TOTAL</b>	<b>502.621,23</b>	<b>29.189,60</b>	<b>0,00</b>	<b>0,00</b>	<b>531.810,83</b>

**Evolución de los Fondos de Amortización**

CUENTA	SALDO AL 01-01-2022	DOTACION AMORTIZ.	RECLASIFICACIONES	BAJAS	SALDO AL 31-12-2022
F.A. Concesiones Adm.	38.877,52	2.373,50	0,00	0,00	41.251,02
F.A. Apl.inform.	180.344,39	27.697,80	0,00	0,00	208.042,19
<b>TOTAL</b>	<b>219.221,91</b>	<b>30.071,30</b>	<b>0,00</b>	<b>0,00</b>	<b>249.293,21</b>

**Ejercicio 2021**

**Evolución de los valores brutos**

CUENTA	SALDO AL 01-01-2021	ADICIONES O ALTAS	RECLASIFICACIONES	RETIROS O BAJAS	SALDO AL 31-12-2021
Concesiones Administr.	235.901,52	0,00	0,00	0,00	235.901,52
Apl.informatic.	230.573,98	36.145,73	0,00	0,00	266.719,71
<b>TOTAL</b>	<b>466.475,50</b>	<b>36.145,73</b>	<b>0,00</b>	<b>0,00</b>	<b>502.621,23</b>



Fdo.: Elisa Carmona Maldonado



Fdo.: Rosa Maria Iglesias Berasategui



**Evolución de los Fondos de Amortización**

CUENTA	SALDO AL 01-01-2021	DOTACION AMORTIZ.	RECLASIFICACIONES	BAJAS	SALDO AL 31-12-2021
F.A. Concesiones Adm.	36.504,02	2.373,50	0,00	0,00	38.877,52
F.A.Apl.inform.	148.110,73	32.233,66	0,00	0,00	180.344,39
<b>TOTAL</b>	<b>184.614,75</b>	<b>34.607,16</b>	<b>0,00</b>	<b>0,00</b>	<b>219.221,91</b>

Figuran totalmente amortizados al cierre del ejercicio:


CUENTA	INMOVILIZADO INTANGIBLE AMORTIZADO AL 31-12-2022	INMOVILIZADO INTANGIBLE AMORTIZADO AL 31-12-2021
Concesiones administrativas	901,52	901,52
Aplicaciones informáticas	182.055,52	102.688,36
<b>TOTAL</b>	<b>182.957,04</b>	<b>103.589,88</b>

Todo el inmovilizado intangible anteriormente detallado figura afecto directamente a la actividad, se encuentra en uso y no se prevé su venta en el corto plazo.

Las subvenciones, donaciones y legados recibidos relacionados con el inmovilizado intangible están cuantificados en 41.997,00 euros y el importe de los activos subvencionados con tales ayudas asciende a 61.624,49 euros.

Los criterios de amortización aplicados son los siguientes:

	Años de vida útil estimada
Aplicaciones informáticas	4
Concesiones administrativas	100



Fdo.: Elisa Carmona Maldonado



Fdo.: Rosa Maria Iglesias Berasategui

## NOTA 7.- INSTRUMENTOS FINANCIEROS

### 7.1 Información sobre la relevancia de los instrumentos financieros en la situación financiera y los resultados de la empresa

#### 7.1.1 Información relacionada con el balance

##### a) Categorías de activos y pasivos financieros

##### a.1) Activos financieros

La información de los instrumentos financieros del activo del balance de la Asociación a **corto plazo**, clasificados por categorías, es la que se muestra a continuación:

Clases/Categorías	Instrumentos financieros a corto plazo						Total	
	Instrumentos de Patrimonio		Valores representativos de deuda		Créditos derivados Otros		2022	2021
	2022	2021	2022	2021	2022	2021		
Activos financieros a coste amortizado	0,00	0,00	0,00	0,00	1.707.644,97	2.446.795,91	1.707.644,97	2.446.795,91
Usuarios y deudores de la actividad propia	0,00	0,00	0,00	0,00	1.539.461,41	1.296.535,68	1.539.461,41	1.296.535,68
Personal y otros deudores	0,00	0,00	0,00	0,00	44.082,69	32.803,31	44.082,69	32.803,31
Imposiciones	0,00	0,00	0,00	0,00	0,00	1.000.000,00	0,00	1.000.000,00
Depósitos a plazo	0,00	0,00	0,00	0,00	105.710,60	105.710,60	105.710,60	105.710,60
Periodificaciones	0,00	0,00	0,00	0,00	18.390,27	11.746,32	18.390,27	11.746,32
Activos a valor razonable con cambios en PyG	0,00	0,00	0,00	0,00	2.200.391,23	1.200.391,23	2.200.391,23	1.200.391,23
Fondos de inversión	0,00	0,00	0,00	0,00	2.200.391,23	1.200.391,23	2.200.391,23	1.200.391,23
Tesorería y otros act.	0,00	0,00	0,00	0,00	1.533.522,03	2.208.293,10	1.533.522,03	2.208.293,10
<b>Total</b>	<b>0,00</b>	<b>0,00</b>	<b>0,00</b>	<b>0,00</b>	<b>5.441.558,23</b>	<b>5.855.480,24</b>	<b>5.441.558,23</b>	<b>5.855.480,24</b>

##### a.1.1) Deudores:

El desglose de la partida de usuarios y otros deudores de la actividad propia al 31 de diciembre de 2.022 y 2.021, es el siguiente:

CONCEPTO	2022	2021
Deudores de la actividad propia	1.497.320,42	1.272.028,41
Otros deudores	0,00	0,00
Deudores de dudoso cobro	48.144,44	30.510,72
Deterioro de créditos por operaciones comerciales	-6.003,45	-6.003,45
<b>TOTAL</b>	<b>1.539.461,41</b>	<b>1.296.535,68</b>



Fdo.: Elisa Carmona Maldonado



Fdo.: Rosa Maria Iglesias Berasategui



La cuenta de **Usuarios y otros deudores de la actividad propia**, presenta la siguiente composición al 31 de diciembre de 2.022 y 2.021:

CONCEPTO	2022	2021
Osakidetza (Guipúzcoa)	13.393,90	28.042,63
Osakidetza (Vizcaya)	1.595,72	1.223,43
Diputación Foral de Guipúzcoa	822.654,91	860.010,43
Diputación Foral de Vizcaya	31.674,01	194.827,36
Gobierno Vasco (Dpto. Educación)	614.984,52	173.697,37
Otros deudores de la actividad propia	13.017,36	14.227,09
Deudores por cuotas pendientes	42.140,99	24.507,27
<b>TOTAL</b>	<b>1.539.461,41</b>	<b>1.296.535,58</b>

La evolución del saldo de deudores de la actividad propia y otros ingresos en el ejercicio actual es el siguiente:

DESCRIPCION	SALDO AL 01-01-2022	AUMENTOS	DISMINUCIONES	RECLASIFIC.	SALDO AL 31-12-2022
➤ Deudores – afiliados y usuarios	14.227,09	1.441.578,42	-1.425.154,43	-17.633,72	13.017,36
➤ Deudores – patrocinadores, convenios	1.084.103,85	10.494.547,44	-10.709.332,75	0,00	869.318,54
➤ Deudores – por subvenciones explotación.	173.697,47	4.511.846,40	-4.070.559,35	0,00	614.984,52
➤ Deudores – otros	24.507,27	0,00	0,00	17.633,72	42.140,99
<b>TOTAL</b>	<b>1.296.535,68</b>	<b>16.447.972,26</b>	<b>-16.205.046,53</b>	<b>-17.633,72</b>	<b>1.539.461,41</b>

La evolución del saldo de deudores de la actividad propia y otros ingresos en el ejercicio anterior es el siguiente:

DESCRIPCION	SALDO AL 01-01-2021	AUMENTOS	DISMINUCIONES	RECLASIFIC.	SALDO AL 31-12-2021
➤ Deudores – afiliados y usuarios	6.488,97	1.383.183,56	-1.360.569,87	-14.875,57	14.227,09
➤ Deudores – patrocinadores, convenios	791.115,58	9.605.657,82	-9.312.669,55	0,00	1.084.103,85
➤ Deudores – por subvenciones explotación.	121.579,12	4.256.077,80	-4.203.959,45	0,00	173.697,47
➤ Deudores – otros	9.631,70	0,00	0,00	14.875,57	24.507,27
<b>TOTAL</b>	<b>928.815,37</b>	<b>15.244.919,18</b>	<b>-14.892.074,44</b>	<b>0,00</b>	<b>1.296.535,68</b>

#### a.1.2) Inversiones financieras a corto y largo plazo

Inversiones financieras a corto y largo plazo 2022:

INVERSIONES FINANCIERAS A C/P	SALDO AL 01-01-2022	AUMENTOS	DISMINUCIONES	SALDO AL 31-12-2022
Imposiciones y depósitos	1.105.710,60	0,00	-1.000.000,00	105.710,60
Fondos de inversión	1.200.391,23	1.000.000,00	0,00	2.200.391,23
<b>TOTAL</b>	<b>2.306.101,83</b>	<b>1.000.000,00</b>	<b>-1.000.000,00</b>	<b>2.306.101,83</b>

Inversiones financieras a corto y largo plazo 2021:

INVERSIONES FINANCIERAS A C/P	SALDO AL 01-01-2021	AUMENTOS	DISMINUCIONES	SALDO AL 31-12-2021
Imposiciones y depósitos	1.050.665,60	55.045,00	0,00	1.105.710,60
Fondos de inversión	1.182.498,54	17.892,69	0,00	1.200.391,23
<b>TOTAL</b>	<b>2.233.164,14</b>	<b>72.937,69</b>	<b>0,00</b>	<b>2.306.101,83</b>



Fdo.: Elisa Carmona Maldonado



Fdo.: Rosa Maria Iglesias Berasategui



Información sobre activos financieros valorados a valor razonable

Categoría de activos	Valor Razonable 2022	Valor Razonable 2021	Descripción variación pyg	2022	2021
Instrumentos de Patrimonio (Fondos de inversión)	1.200.391,23	1.200.391,23	B° y P° en venta	0,00	0,00
			Por variación en el valor razonable de los fondos de inversión	0,00	17.892,69
	<b>1.200.391,23</b>	<b>1.200.391,23</b>	<b>Total</b>	<b>0,00</b>	<b>17.892,69</b>

Detalle de los activos financieros valorados a valor razonable

<u>Ejercicio 2022</u>			
<u>Producto</u>	<u>N° de participaciones</u>	<u>Cotización</u>	<u>Valoración a 31/12</u>
KUTXABANK GESTION ACTIVA PATRIMONIO	118.625,85	10.119137	1.200.391,23
FON FINECO INTERES FI	73.757,156820	13,558	1.000.000,00
<b>Totales</b>			<b>2.200.391,23</b>

<u>Ejercicio 2021</u>			
<u>Producto</u>	<u>N° de participaciones</u>	<u>Cotización</u>	<u>Valoración a 31/12</u>
KUTXABANK GESTION ACTIVA PATRIMONIO	118.625,85	10,119137	1.200.391,23
<b>Totales</b>			<b>1.200.391,23</b>

**a.2) Pasivos financieros**

La información de los instrumentos financieros del pasivo del balance de la Asociación a largo plazo, clasificados por categorías es:  
Sin contenido

La información de los instrumentos financieros del pasivo del balance de la Asociación a corto plazo, clasificados por categorías, es la que se muestra a continuación:

Clases/Categorías	Instrumentos financieros a corto plazo						Total	
	Deudas con entidades de crédito		Obligaciones y otros valores negociables		Derivados. Otros		2022	2021
	2022	2021	2022	2021	2022	2021		
Pasivos financieros a coste amortizado	0,00	0,00	0,00	0,00	1.938.290,02	1.287.656,94	1.938.290,02	1.287.656,94
Proveedores y acreedores comerciales	0,00	0,00	0,00	0,00	526.001,71	364.213,44	526.001,71	364.213,44
Remuneraciones pendientes	0,00	0,00	0,00	0,00	814.661,86	473.212,76	814.661,86	473.212,76
Periodificaciones	0,00	0,00	0,00	0,00	597.626,48	450.230,74	597.626,48	450.230,74
<b>Total</b>	<b>0,00</b>	<b>0,00</b>	<b>0,00</b>	<b>0,00</b>	<b>1.938.290,05</b>	<b>1.287.656,94</b>	<b>1.938.290,05</b>	<b>1.287.656,94</b>

**b) Clasificación por vencimientos de los activos y pasivos financieros**

**b.1) Activos financieros**

Las clasificaciones por vencimientos de los activos financieros de la Asociación con vencimiento determinado o determinable que vencen en cada uno de los siguientes años al cierre del ejercicio y hasta su último vencimiento, se detallan en el siguiente cuadro:



Fdo.: Elisa Carmona Maldonado



Fdo.: Rosa Maria Iglesias Berasategui

### Ejercicio 2022

Vencimiento	Deudores	Usuarios y otros deudores de la actividad	Inversiones financieras	Total
2.023	44.082,69	1.539.461,41	0,00	1.583.544,10
2.024	0,00	0,00	0,00	0,00
2.025	0,00	0,00	0,00	0,00
2.026	0,00	0,00	0,00	0,00
2.027 y ss	0,00	0,00	0,00	0,00
<b>TOTAL</b>	<b>44.082,69</b>	<b>1.539.461,41</b>	<b>0,00</b>	<b>1.583.544,10</b>

### Ejercicio 2021

Vencimiento	Deudores	Usuarios y otros deudores de la actividad	Inversiones financieras	Total
2.022	32.803,31	1.296.535,68	1.105.710,60	2.435.049,59
2.023	0,00	0,00	0,00	0,00
2.024	0,00	0,00	0,00	0,00
2.025	0,00	0,00	0,00	0,00
2.026 y ss	0,00	0,00	0,00	0,00
<b>TOTAL</b>	<b>32.803,31</b>	<b>1.296.535,68</b>	<b>1.105.710,60</b>	<b>2.435.049,59</b>

*No se incluyen las periodificaciones*

### b.2) Pasivos financieros

Las clasificaciones por vencimiento de los pasivos financieros de la asociación, de los importes que vencen en cada uno de los siguientes años al cierre del ejercicio y hasta su último vencimiento, se detallan en el siguiente cuadro:

### Ejercicio 2022


Vencimiento	Pasivos financieros a coste amortizado	Total
2.023	1.340.663,57	1.340.663,57
2.024	0,00	0,00
2.025	0,00	0,00
2.026	0,00	0,00
2.027 y ss	0,00	0,00
<b>TOTAL</b>	<b>1.340.663,57</b>	<b>1.340.663,57</b>

*No se incluyen las periodificaciones*


### Ejercicio 2021

Vencimiento	Pasivos financieros a coste amortizado	Total
2.022	837.426,20	837.426,20
2.023	0,00	0,00
2.024	0,00	0,00
2.025	0,00	0,00
2.026 y ss	0,00	0,00
<b>TOTAL</b>	<b>837.426,20</b>	<b>837.426,20</b>

*No se incluyen las periodificaciones*



Fdo.: Elisa Carmona Maldonado



Fdo.: Rosa Maria Iglesias Berasategui



**b.3) Detalle de las deudas con Administraciones públicas (no es instrumento financiero) :**

El desglose de las cuentas pasivas con Ad. Públicas es el siguiente	2022	2021
• Hacienda Foral Acreedora por I.R.P.F.	422.766,59	361.801,65
• Hacienda Foral Acreedora por I.V.A.	0,00	0,00
• Organismos de la Seguridad Social Acreedora	349.139,97	372.847,17
• Aportación EPSV GEROA	35.047,18	27.250,50
<b>Total</b>	<b>806.953,74</b>	<b>761.899,32</b>

**c) Activos financieros cedidos y aceptados en garantía**

El inmovilizado material propiedad de la Asociación gravado en garantía de préstamos, asciende a 991.669,97 euros, no obstante, la deuda pendiente al 31 de diciembre de 2.022, representa cero euros. La Asociación tiene entregados avales/depósitos en favor de la Diputación Foral de Gipuzkoa por importe de 182.732,92 euros, del Departamento de Sanidad de Gobierno Vasco por importe de 105.700,60 euros, de Ayuntamiento de Donostia por 4.700,00 euros, como garantía de cumplimiento de los diversos convenios suscritos con los citados entes, 18.000,00 euros para las obras del centro de Baratzategi y 7.050,00 euros a favor de Donostiako Etxegintza- Entidad pública empresarial de vivienda.

**d) Correcciones por deterioro del valor originadas por el riesgo de crédito:**

El movimiento de las cuentas correctoras representativas de riesgo de crédito ha sido la siguiente:

	Importe
Saldo a 31/12/20	6.003,45
Dotación deterioro por créditos comerciales	0,00
Aplicaciones de deterioro por créditos comerciales	0,00
Saldo a 31/12/21	6.003,45
Dotación deterioro por créditos comerciales	0,00
Aplicaciones de deterioro por créditos comerciales	0,00
Saldo a 31/12/22	6.003,45

**7.1.2 Información relacionada con la cuenta de pérdidas y ganancias y el patrimonio neto**

Las pérdidas o ganancias netas procedentes de las distintas categorías de activos y los ingresos financieros, se detalla en el siguiente cuadro:


Clase de activo	2022	2021
Intereses de Depósitos, créditos y c/c	8,21	81,44
Variación en el valor razonable de instrumentos financieros	0,00	17.892,69
<b>Total</b>	<b>8,21</b>	<b>17.974,13</b>

**7.2 Información sobre la naturaleza y el nivel de riesgo procedente de los instrumentos financieros.**

**Riesgo de Crédito:** Motivado por la exposición a impagos de los deudores. Se considera poco significativo.

**Riesgo de Liquidez:** No existe una exposición significativa a este riesgo.

**Riesgo de Mercado:** La entidad no mantiene posiciones acreedoras ante entidades financieras, excepción de los avales citados anteriormente, por lo que no está expuesta a riesgo de mercado.



Fdo.: Elisa Carmona Maldonado



Fdo.: Rosa Maria Iglesias Berasategui

Dada la escasa relevancia del riesgo en sus diferentes vertientes la Asociación no ha estimado necesario acudir a fórmulas de coberturas de riesgo.

### 7.3 Fondos propios.

#### 7.3.1. Aportaciones al fondo social.

El patrimonio al 31 de diciembre de 2.022 de la Asociación tiene su origen y lo constituye un ingreso inicial de **3.249,29 euros**, y las posteriores contrapartidas de los excedentes positivos de ejercicios anteriores generados desde su constitución.

#### 7.3.2. Consideraciones específicas que afecten a las reservas.

La entidad no dispone de ningún tipo de reservas, ya que todos los excedentes provenientes del resultado de la explotación han sido destinados al incremento del fondo social de la Asociación.

#### 7.3.3. Evolución de los fondos propios.

##### Ejercicio 2022

Descripción	Saldo Inicial	Altas	Bajas	Corrección de errores	Distribución Resultado	Saldo Final
Fondo Social	6.497.320,61	0,00	0,00	0,00	-574.598,79	5.922.721,82
Resultado del ejercicio	-574.598,79	-957.905,52	0,00	0,00	574.598,79	-957.905,52
<b>TOTAL</b>	<b>5.922.721,82</b>	<b>-957.905,52</b>	<b>0,00</b>	<b>0,00</b>	<b>0,00</b>	<b>4.964.816,30</b>

##### Ejercicio 2021

Descripción	Saldo Inicial	Altas	Bajas	Corrección de errores	Distribución Resultado	Saldo Final
Fondo Social	6.678.515,88	0,00	0,00	0,00	-181.195,27	6.497.320,61
Resultado del ejercicio	-181.195,27	-574.598,79	0,00	0,00	181.195,27	-574.598,79
<b>TOTAL</b>	<b>6.497.320,61</b>	<b>-574.598,79</b>	<b>0,00</b>	<b>0,00</b>	<b>-771.630,89</b>	<b>5.922.721,82</b>

### NOTA 8.- SITUACIÓN FISCAL

La Asociación mantiene abiertos a inspección fiscal todos los impuestos relacionados con su actividad pendientes de prescripción por el mero transcurso del tiempo.

La asociación está considera como entidad sin fines lucrativos ya que cumple lo establecido en los artículos 4 y 5 de la NF 3/2004 y en concreto:

Está declarada de Utilidad Pública.


Destina la totalidad de rentas e ingresos obtenidos a su fin social.

Destina el excedente, si lo hubiere, a incrementar su dotación patrimonial o reservas en los plazos establecidos.


La entidad no desarrolla ningún tipo de actividad económica ajena a su objeto o finalidad estatutaria.

Los cargos del órgano de gobierno de la asociación según lo estipulado en el artículo 18 de sus Estatutos son gratuitos, teniendo derecho a ser reembolsados los gastos justificados en el desempeño de su función.

En caso de disolución, el Patrimonio, una vez satisfechos las obligaciones sociales será entregado a la Fundación Tutelar Atzegi.



Fdo.: Elisa Carmona Maldonado



Fdo.: Rosa Maria Iglesias Berasategui



En atención al contenido del artículo 3 del Decreto Foral 87/2004 se acompaña la siguiente información:

**Identificación de rentas exentas:** Todas las rentas derivadas de los ingresos que constan en la Nota 9 d) de la memoria se consideran exentas en virtud del artículo 8 de la NF 3/2004, no siendo necesario criterio alguno para la determinación de la distribución de los gastos, al tratarse de ingresos exentos en su totalidad.

**Proyectos y actividades:** La asociación se entiende como un proyecto único, y no realiza actividades diferenciales, por lo tanto, todos sus gastos se entienden referidos de manera inequívoca a una actividad única.

**Forma de cálculo del destino de las rentas e ingresos:** Todas las rentas se destinan al fin social, constando su cálculo en la Nota 11.

**Retribuciones a los miembros de la Junta Directiva:** Los miembros componentes de la junta directiva no perciben remuneración alguna por el desempeño de su cargo. Ver asimismo la NOTA 11.

**Porcentaje de participación en sociedades mercantiles:** La asociación no posee participación alguna en sociedades mercantiles.

**Convenios de colaboración empresarial:** La asociación no tiene suscritos convenios de colaboración de carácter empresarial en actividades de interés general, ni en ninguna otra.

**Destino de los excedentes en caso de disolución:** En caso de disolución, el Patrimonio, una vez satisfechos las obligaciones sociales será entregado a la Fundación Tutelar Atzegi, según el artículo 44 de los Estatutos Sociales.

La asociación está exenta de tributos locales en virtud del artículo 17 de la citada Norma Foral.


Por otra parte, las prestaciones de bienes y servicios de la Asociación se hallan exentos del Impuesto sobre el Valor Añadido, en virtud del artículo 20, apartado 8º de la Norma Foral del Impuesto sobre el Valor Añadido.

La conciliación entre el resultado contable y la base imponible del Impuesto sobre Sociedades, así como los incentivos fiscales aplicados durante los ejercicios 2022 y 2021 son los siguientes:

Conciliación	2022	2021
RESULTADO CONTABLE (antes de impuestos)	-957.905,52	-574.598,79
RESULTADO IMPUTADO A PN	0,00	0,00
<i>Diferencias permanentes</i>		
+ Aumentos		
Gastos	17.654.679,17	16.113.361,01
- Disminuciones		
Rentas exentas	-16.696.773,65	-15.538.762,22
Ajustes a reservas	0,00	0,00
<b>BASE IMPONIBLE</b>	<b>0,00</b>	<b>0,00</b>



Fdo.: Elisa Carmona Maldonado



Fdo.: Rosa Maria Iglesias Berasategui

**NOTA 9.- INGRESOS Y GASTOS.**

**a) Desglose de la cifra de aprovisionamientos**

(Correspondientes en su integridad a la actividad)

	2022	2021
- Compras de alimentos	650.249,73	573.789,60
- Compras material de terapia	15.393,38	18.648,20
- Compras material auxiliar	135.437,90	134.578,03
- Compras material farmacia	26.866,59	30.632,38
<b>Total</b>	<b>827.947,60</b>	<b>757.648,21</b>

**b) Desglose de la cifra de aprovisionamientos según procedencia**

	2022	2021
- Compras nacionales	827.947,60	757.648,21
- Adquisiciones intracomunitarias	0,00	0,00
- Importaciones	0,00	0,00
<b>Total</b>	<b>827.947,60</b>	<b>757.648,21</b>

**c) Desglose de cargas sociales**

	2022	2021
- Sueldos y Salarios	10.205.665,21	9.365.182,36
- Seguridad Social	2.755.727,40	2.636.981,96
- Aportaciones E.P.S.V.	147.531,59	137.763,47
- Otros gastos sociales	66.025,88	96.650,08
<b>Total</b>	<b>13.174.950,08</b>	<b>12.236.577,87</b>

**d) Ingresos de explotación**

**d-1) Ingresos de la Entidad por la actividad propia**

*Cuotas de afiliados y usuarios*

	2022	2021
➤ Cuotas de afiliados:	52.827,48	54.793,17
➤ Cuotas usuarios centro:	1.388.750,94	1.328.390,39
➤ Servicios asistencia:	0,00	0,00

**TOTAL**

**1.441.578,42 1.383.183,56**

*Ingresos de promociones, patrocinadores y colaboraciones.*

	2022	2021
➤ Ingresos Convenio Osakidetza:	1.149.730,35	1.154.256,17
➤ Ingresos Convenio D. Foral de Bizkaia:	201.885,69	194.103,85
➤ Ingresos Convenio D. Foral de Gipuzkoa:	9.142.931,40	8.257.297,80

**TOTAL**

**10.494.547,44 9.605.657,82**



Fdo.: Elisa Carmona Maldonado



Fdo.: Rosa Maria Iglesias Berasategui



*Subvenciones, donaciones y legados para la actividad propia*

	2022	2021
➤ Subvenciones Conciertos Departamento Educación	3.824.287,70	3.642.888,00
➤ Otras Subvenciones y donaciones (Ayto., transporte, etc.)	687.558,70	613.189,80
<b>TOTAL</b>	<b>4.511.846,40</b>	<b>4.256.077,80</b>

d-2) Otros ingresos

*Ingresos accesorios y de gestión corriente*

	2022	2021
➤ Actividades ocio y tiempo libre - Colonias	24.471,00	12.000,00
➤ Ingresos servicio adultos	0,00	39.680,33
➤ Otros ingresos	69.289,23	83.296,82
<b>TOTAL</b>	<b>93.760,23</b>	<b>134.977,15</b>

e) Resultados excepcionales:

*Gastos excepcionales e ingresos excepcionales*

	2022	2021
<b>Gastos excepcionales</b>		
➤ Otros Gastos Excepcionales	24.064,51	6.759,04
	<b>24.064,51</b>	<b>6.759,04</b>
<b>Ingresos excepcionales</b>		
➤ Ingresos excepcionales varios	0,00	0,00
	<b>0,00</b>	<b>0,00</b>
<b>Resultados netos</b>	<b>-24.064,51</b>	<b>-6.759,04</b>



Fdo.: Elisa Carmona Maldonado



Fdo.: Rosa Maria Iglesias Berasategui

## NOTA 10.- SUBVENCIONES, DONACIONES Y LEGADOS

Las características de las subvenciones de explotación, donativos y ayudas de patrocinios pendientes de imputar al resultado del ejercicio en los ejercicios 2022 y 2021, son las siguientes:

### Ejercicio 2022

#### Subvenciones de capital:

Entidad Concedente	Ámbito	Importe recibido	Concepto subvencionado	Saldo al 1/1/22	Adiciones	Imputaciones al resultado	Saldo al 31/12/22
AYTO. S. S.	LOCAL	7.212,15	PATIO GOIENETXE	65,00	0,00	-65,00	0,00
KUTXA	PROVINCIAL	50.111,91	BERGARA ADULTOS	21.545,22	0,00	-1.503,51	20.041,71
DGF	PROVINCIAL	32.982,88	INV. NUEVAS PLAZAS GOIENETXE	2,00	0,00	0,00	2,00
DGF,ONCE Y KUTXA	PROVINCIAL	2.829.140,11	INV. NUEVO CENTRO IRUN	2.235.020,71	0,00	-84.874,20	2.150.146,51
SOLAR AYTO IRUN	LOCAL	164.723,98	CESION GRATUITA SOLAR ARRUP	130.131,94	0,00	-4.941,72	125.190,22
FUNDACION ONCE	PROVINCIAL	16.920,00	FURGONETA ADAPTADA	2.820,00	0,00	-2.820,00	0,00
FUNDACION ONCE	PROVINCIAL	20.175,03	PARQUE INFANTIL	11.087,19	0,00	-3.029,28	8.057,91
FUNDACION ONCE	PROVINCIAL	20.175,03	SISTEMAS DE SEGURIDAD	11.087,19	0,00	-3.029,28	8.057,91
KUTXA	PROVINCIAL	20.100,00	FURGONETA	10.052,00	0,00	-2.511,50	7.540,50
DGF	PROVINCIAL	5.094,32	RESIDENCIA UDALAITZ	3.056,60	0,00	-1.018,86	2.037,74
DFG	PROVINCIAL	5.013,23	RESIDENCIA ARRUPENEA	3.007,93	0,00	-1.002,65	2.005,28
DFG	PROVINCIAL	29.638,13	RESIDENCIA UDALAITZ	17.782,87	0,00	-5.927,63	11.855,24
DFG	PROVINCIAL	27.540,00	RESIDENCIA ARRUPENEA	19.278,00	0,00	-4.131,00	15.147,00
DFG	PROVINCIAL	110.160,00	RESIDENCIA ARRUPENEA	77.112,00	0,00	-16.524,00	60.588,00
ONCE	PROVINCIAL	20.175,03	TEXTURIZADOS	2.178,03	0,00	-2.178,03	0,00
ONCE	PROVINCIAL	20.175,03	FURGONETA	14.123,03	0,00	-6.052,50	8.070,53
DFG	PROVINCIAL	39.106,00	OBRAS BAÑOS AT	39.106,00	0,00	-3.910,60	35.195,40
ONCE	PROVINCIAL	15.131,27	OBRAS BAÑOS AT	0,00	15.131,27	-1.513,19	13.618,08
DFG	PROVINCIAL	20.000,00	FURGONETA	0,00	15.000,00	-10.000,00	5.000,00
<b>TOTAL</b>		<b>3.453.574,10</b>		<b>2.597.455,71</b>	<b>30.131,27</b>	<b>-155.032,95</b>	<b>2.472.554,03</b>

#### Subvenciones de explotación:

El detalle y características de las subvenciones, donaciones y legados recibidos que han sido directamente imputados a la cuenta de pérdidas y ganancias es el siguiente:

Entidad Concedente	Ámbito	Importe recibido	Concepto subvención
GOBIERNO VASCO	AUTONOMICO	3.642.888,00	CONCIERTOS EDUCATIVOS
GOBIERNO VASCO	AUTONOMICO	315.895,61	AYUDAS AL TRANSPORTE
GOBIERNO VASCO	AUTONOMICO	5.564,88	ESCUELAS INFANTILES
GOBIERNO VASCO	AUTONOMICO	68.099,41	AYUDAS COVID 19
TESORERIA S SOCIAL	ESTATAL	84.346,64	SUBVEN. Y BONIFICACIONES
DIVERSAS		123.446,43	DONATIVOS Y AYUDAS
<b>TOTAL</b>		<b>4.240.240,97</b>	



Fdo.: Elisa Carmona Maldonado



Fdo.: Rosa Maria Iglesias Berasategui



## Ejercicio 2021

### Subvenciones de capital:

Entidad Concedente	Ámbito	Importe recibido	Concepto subvencionado	Saldo al 1/1/21	Adiciones	Imputaciones al resultado	Saldo al 31/12/21
AYTO. S. S.	LOCAL	7.212,15	PATIO GOIENETXE	281,58	0,00	-216,58	65,00
KUTXA	PROVINCIAL	50.111,91	BERGARA ADULTOS	23.048,73	0,00	-1.503,51	21.545,22
DGF	PROVINCIAL	32.982,88	INV. NUEVAS PLAZAS GOIENETXE	2,00	0,00	0,00	2,00
DGF,ONCE Y KUTXA	PROVINCIAL	2.829.140,11	INV. NUEVO CENTRO IRUN	2.319.894,91	0,00	-84.874,20	2.235.020,71
SOLAR AYTO IRUN	LOCAL	164.723,98	CESION GRATUITA SOLAR ARRUP	135.073,66	0,00	-4.941,72	130.131,94
FUNDACION ONCE	PROVINCIAL	16.920,00	FURGONETA ADAPTADA	5.640,00	0,00	-2.820,00	2.820,00
FUNDACION ONCE	PROVINCIAL	20.175,03	PARQUE INFANTIL	14.116,47	0,00	-3.029,28	11.087,19
FUNDACION ONCE	PROVINCIAL	20.175,03	SISTEMAS DE SEGURIDAD	14.116,47	0,00	-3.029,28	11.087,19
KUTXA	PROVINCIAL	20.100,00	FURGONETA	12.563,50	0,00	-2.511,50	10.052,00
DGF	PROVINCIAL	5.094,32	RESIDENCIA UDALAITZ	4.075,46	0,00	-1.018,86	3.056,60
DFG	PROVINCIAL	5.013,23	RESIDENCIA ARRUPENEA	4.010,58	0,00	-1.002,65	3.007,93
DFG	PROVINCIAL	29.638,13	RESIDENCIA UDALAITZ	23.710,50	0,00	-5.927,63	17.782,87
DFG	PROVINCIAL	27.540,00	RESIDENCIA ARRUPENEA	23.409,00	0,00	-4.131,00	19.278,00
DFG	PROVINCIAL	110.160,00	RESIDENCIA ARRUPENEA	93.636,00	0,00	-16.524,00	77.112,00
ONCE	PROVINCIAL	20.175,03	TEXTURIZADOS	5.487,03	0,00	-3.309,00	2.178,03
ONCE	PROVINCIAL	20.175,03	FURGONETA	0,00	20.175,03	-6.052,00	14.123,03
DFG	PROVINCIAL	39.106,00	OBRAS BAÑOS AT	0,00	39.106,00	0,00	39.106,00
<b>TOTAL</b>		<b>3.418.442,83</b>		<b>2.679.065,89</b>	<b>59.281,03</b>	<b>-140.891,21</b>	<b>2.597.455,71</b>

### Subvenciones de explotación:

El detalle y características de las subvenciones, donaciones y legados recibidos que han sido directamente imputados a la cuenta de pérdidas y ganancias es el siguiente:

Entidad Concedente	Ámbito	Importe recibido	Concepto subvención
GOBIERNO VASCO	AUTONOMICO	3.824.287,70	CONCIERTOS EDUCATIVOS
GOBIERNO VASCO	AUTONOMICO	439.180,06	AYUDAS AL TRANSPORTE
GOBIERNO VASCO	AUTONOMICO	9.565,48	ESCUELAS INFANTILES
GOBIERNO VASCO	AUTONOMICO	19.981,43	AYUDAS COVID 19
TESORERIA S SOCIAL	ESTATAL	61.053,74	SUBVEN. Y BONIFICACIONES
DIVERSAS		157.777,99	DONATIVOS Y AYUDAS
<b>TOTAL</b>		<b>4.511.846,40</b>	



Fdo.: Elisa Carmona Maldonado



Fdo.: Rosa Maria Iglesias Berasategui

**NOTA 11.- ACTIVIDAD DE LA ENTIDAD. APLICACIÓN DE ELEMENTOS PATRIMONIALES A FINES PROPIOS. GASTOS DE ADMINISTRACION**

**11.1. Actividad realizada.**

**11.1.1. Denominación**

La única actividad realizada por la Asociación la constituye la definida en la nota 1 de la presenta memoria: “*La integración social, atención, educación, enseñanza y rehabilitación de los niños, jóvenes y adultos que están afectados de parálisis cerebral y alteraciones afines, el aprendizaje de artes y oficios, su posible residencia en Instituciones que la Asociación pueda organizar o patrocinar.*”

**11.1.2. Tipo de actividad:** Propia, no mercantil.

**11.1.3. Sector de la actividad:** Servicios sociales

**11.1.4. Lugar del desarrollo de la actividad:** En su sede social sita en Donostia, el Camino Illarra 2, a través de las diferentes ubicaciones de sus centros asistenciales sitios en las localidades de además de la de su sede, en Eibar, Bergara, Beasain, Azpeitia, Zarautz, Urretxu, Andoain e Irún.

**11.1.5. Número de asociados:** La asociación cuenta con 1407 asociados a la fecha de cierre del ejercicio.

**11.1. Medios de financiación de la actividad de la Asociación y recursos económicos empleados en la consecución del objeto social en el ejercicio.**

**11.1.1 Recursos económicos obtenidos por la entidad**

INGRESOS	Previsto	Realizado
Rentas y otros ingresos derivados del patrimonio	0,00	0,00
Ventas y prestaciones de servicios de las actividades propias (Cuotas y Convenios con Diputaciones, Osakidetza)	11.819.119,02	11.936.125,86
Ventas y otros ingresos de las actividades mercantiles	0,00	0,00
Subvenciones del sector público (Concierto con el Departamento de Educación del Gobierno Vasco y otras subvenciones y bonificaciones)	3.876.032,83	3.824.287,70
Aportaciones privadas y subvenciones (donaciones, campañas de sensibilización...)	550.000,00	687.558,70
Imputación de subvenciones de inmovilizado trasladadas al resultado	151.250,00	155.032,95
Resultado por enajenación del inmovilizado	0,00	0,00
Otros tipos de ingresos	73.000,00	93.768,44
<b>TOTAL INGRESOS OBTENIDOS</b>	<b>16.469.401,85</b>	<b>16.696.773,65</b>

**11.1.2. Otros recursos económicos obtenidos por la entidad**

OTROS RECURSOS	Previsto	Realizado
Deudas contraídas	0,00	0,00
Otras obligaciones financieras asumidas	0,00	0,00
<b>TOTAL OTROS RECURSOS OBTENIDOS</b>	<b>0,00</b>	<b>0,00</b>



Fdo.: Elisa Carmona Maldonado



Fdo.: Rosa Maria Iglesias Berasategui



### 11.2. Recursos económicos empleados en la actividad.

Gastos/Inversiones	Importe	
	Previsto	Realizado
Gastos por ayudas y otros	0,00	0,00
a) Ayudas monetarias	0,00	0,00
b) Ayudas no monetarias	0,00	0,00
c) Gastos por colaboraciones y órganos de gobierno	0,00	0,00
Variación de existencias de productos terminados y en curso de fabricación	0,00	0,00
Aprovisionamientos	779.729,94	827.947,60
Gastos de personal	12.615.826,41	13.174.950,08
Otros gastos de la actividad	2.919.462,99	3.286.301,01
Amortización del inmovilizado	355.560,00	341.415,97
Deterioro y resultado por enajenación del inmovilizado	0,00	0,00
Gastos financieros	11.850,00	0,00
Variaciones de valor razonable en instrumentos financieros	0,00	0,00
Diferencias de cambio	0,00	0,00
Deterioro y resultado por enajenaciones de instrumentos financieros	0,00	0,00
Gastos extraordinarios	0,00	24.064,51
Impuestos sobre beneficios	0,00	0,00
Subtotal gastos	<b>16.682.429,34</b>	<b>17.654.679,17</b>
Adquisiciones de inmovilizado (excepto Bienes Patrimonio Histórico)	0,00	373.118,31
Adquisiciones Bienes Patrimonio Histórico	0,00	0,00
Cancelación deuda no comercial	0,00	0,00
Subtotal recursos	<b>0,00</b>	<b>373.118,31</b>
<b>TOTAL</b>	<b>16.682.429,34</b>	<b>18.027.797,48</b>

### 11.3. Recursos humanos aplicados.

Los recursos humanos aplicados en el ejercicio para el desarrollo de la actividad han sido los siguientes:

#### **Ejercicio 2022**

CATEGORIA	Nº DE PERSONAS	DEDICACION HORARIA
Personal asalariado promedio	310,95	7 horas/día - persona
Personal con contrato de servicios	1	2 horas/semana
Personal voluntario	82	2 horas/semana-persona

#### **Ejercicio 2021**


CATEGORIA	Nº DE PERSONAS	DEDICACION HORARIA
Personal asalariado promedio	311,57	7 horas/día - persona
Personal con contrato de servicios	1	2 horas/semana
Personal voluntario	68	2 horas/semana-persona

### 11.4. Número de beneficiarios o usuarios.

La Asociación cuenta con 114 plazas residenciales que han estado cubiertas a lo largo del ejercicio, habiendo sido usuarios de las mismas un total de 97 personas con carácter temporal además de las 106 con carácter fijo. El nº de usuarios que han utilizado las plazas de los centros de día han sido 255 en el ejercicio.



Fdo.: Elisa Carmona Maldonado



Fdo.: Rosa Maria Iglesias Berasategui

### 11.5. Convenios de colaboración con otras entidades

La Asociación tiene suscritos diversos convenios de Colaboración con el Departamento de Política Social de las Diputación Forales de Guipúzcoa, Vizcaya y Álava que regulan, entre otros aspectos, el régimen económico para la prestación del servicio de residencia y centro de día. Estos convenios afectan a la totalidad de las plazas disponibles de la entidad. Los citados convenios han supuesto un total de Ingresos para el actual ejercicio de **10.494.547,44€** (véase detalle en la nota 9). Este importe ha sido destinado en su totalidad a cubrir los gastos devengados para la prestación del servicio de residencia y centro de día.

### 11.6. Desviaciones entre el plan de actuación (presupuesto) y datos realizados.

Como puede observarse se han producido desviaciones entre el presupuesto y su realización, en relación a los gastos, manteniendo en el apartado de ingresos las cifras presupuestadas. En el apartado de los ingresos de ha producido una desviación positiva del 1,38%, siendo las diferencias las normales en cualquier estimación. No obstante, la variación entre la previsión de gastos y los efectivamente realizados ha sido de un 5,83% sobre la previsión, debido a la variación negativa en prácticamente todos los capítulos de gastos. Igualmente se ha producido desviación negativa en el apartado relativo a las inversiones al no haberse previsto importe alguno en el presupuesto. Tomado en consideración ambos efectos, la desviación negativa en los recursos económicos empleados en la actividad ha sido de un 7,89% sobre el presupuesto.


### 11.7. Información sobre bienes y derechos que forman parte de la dotación al fondo social

No existen bienes ni derechos que formen parte de la dotación fundacional, constituyendo el patrimonio al 31 de diciembre de 2.022 de la Asociación el ingreso inicial de **3.249,29 euros**, y las posteriores contrapartidas de los excedentes positivos de ejercicios anteriores generados desde su constitución.


La entidad no dispone de ningún tipo de reservas, ya que todos los excedentes provenientes del resultado de la explotación han sido destinados al incremento del fondo social de la Asociación.

### 11.8. Destino de rentas e ingresos:

Grado de cumplimiento del destino de las rentas e ingresos							APLICACIÓN DE LOS RECURSOS DESTINADOS EN CUMPLIMIENTO DE SUS FINES					
Ejercicio	RESULTADO CONTABLE	AJUSTES NEGATIVOS	AJUSTES POSITIVOS	BASE DE CALCULO	RENTA A DESTINAR	RECURSOS DESTINADOS A FINES (GASTOS + INVERSIONES)	2019	2020	2021	2022	IMPORTE PENDIENTE	
					Importe	%						
2019	-233.261,42	0,00	15.509.124,34	15.275.862,92	10.693.104,04	70	15.731.838,19	15.731.838,19			0,00	
2020	-181.195,27	0,00	14.851.543,31	14.670.348,04	10.269.243,63	70	14.691.014,37	14.691.014,37			0,00	
2021	-574.598,79	0,00	16.113.361,01	15.538.762,22	10.877.133,55	70	16.069.890,05		16.069.890,05		0,00	
2022	-957.905,52	0,00	17.654.679,17	16.696.773,65	11.687.741,56	70	17.841.414,46			17.841.414,46	0,00	
<b>TOTAL</b>	<b>-1.946.961,00</b>	<b>0,00</b>	<b>64.128.707,83</b>	<b>62.181.746,83</b>	<b>43.527.222,78</b>		<b>64.334.157,07</b>	<b>15.731.838,19</b>	<b>14.691.014,37</b>	<b>16.069.890,05</b>	<b>17.841.414,46</b>	<b>0,00</b>



Fdo.: Elisa Carmona Maldonado



Fdo.: Rosa Maria Iglesias Berasategui



**11.8.1. Explicación detallada de aquellas partidas significativas contenidas en el cuadro que están afectadas al cumplimiento de fines específicos.**

**Ajustes positivos.**

<b>A) Gastos de las actividades desarrolladas para el cumplimiento de fines.</b>		
Conceptos de gasto		
Aprovisionamientos		827.947,60
Gastos de personal		13.174.950,08
Otros gastos de explotación : servicios exteriores		3.286.301,01
Gastos financieros		0,00
Gastos extraordinarios		24.064,51
<b>SUBTOTAL</b>		<b>17.313.263,20</b>
<b>B) Amortizaciones y correcciones por deterioros de valor de activos no corrientes afectos a las actividades propias</b>		
Conceptos de gasto		
Pérdida por deterioro de inmovilizado afecto a la actividad propia		
Dotación a la amortización		341.415,97
<b>SUBTOTAL</b>		<b>341.415,97</b>
<b>C) Ingresos imputados directamente al patrimonio neto por cambio de criterios contables, subsanación de errores de ejercicios</b>		
Partida del patrimonio neto	Dotación fundacional	0,00
<b>SUBTOTAL</b>		<b>0,00</b>

<b>TOTAL AJUSTES POSITIVOS</b>		<b>17.654.679,17</b>
--------------------------------	--	----------------------

**Ajustes negativos.**

Sin contenido

Recursos aplicados en el ejercicio.			
IMPORTE			
<b>1. Gastos en cumplimiento de fines</b>		<b>17.313.263,20</b>	
	Fondos propios	Subvenciones, donaciones y legados	Deuda
<b>2. Inversiones en cumplimiento de fines (2.1.+2.2.)</b>	<b>373.118,31</b>	<b>155.032,95</b>	<b>0,00</b>
2.1 Realizadas en el ejercicio	373.118,31	0,00	0,00
2.2. Procedentes de ejercicio anteriores	0,00	155.032,95	0,00
a) Deudas canceladas en el ejercicio incurridas en ejercicios anteriores			0,00
b) Imputación de subvenciones, donaciones y legados de capital procedentes de ejercicios anteriores		155.032,95	
<b>TOTAL (1+2)</b>	<b>17.686.381,51</b>	<b>155.032,95</b>	<b>0,00</b>


**NOTA 12.- ACTIVOS NO CORRIENTES MANTENIDOS PARA LA VENTA**

La entidad no ha registrado en el actual ejercicio ni en el anterior ningún tipo de activo no corriente mantenido para la venta.

**NOTA 13.- PROVISIONES Y CONTINGENCIAS**

Con fecha 30 de enero de 2023 fue interpuesta una demanda ante el Juzgado de Primera Instancia e Instrucción nº 4 de Tolosa incoada con motivo de la denuncia interpuesta por la tutora de un menor usuario del centro de la Asociación de Beasain por las lesiones sufridas el 13 de mayo de 2022 en las que la Asociación puede resultar eventual responsable civil subsidiario sin que hasta la fecha se hayan cuantificado los daños y perjuicios sufridos. La entidad tiene cubierta esta contingencia a través de la póliza de responsabilidad civil que tiene contratada y en vigor.

  
Fdo.: Elisa Carmona Maldonado

  
Fdo.: Rosa Maria Iglesias Berasategui

**NOTA 14.- HECHOS POSTERIORES**

Además de lo señalado en la nota 13 anterior, con posterioridad al cierre no se ha producido ningún hecho significativo, que haga dudar de la continuidad en operaciones o que afecte a los saldos del ejercicio cerrado.

**NOTA 15.- OPERACIONES CON PARTES VINCULADAS.**

Las únicas transacciones efectuadas con partes vinculadas son las referidas al personal de alta dirección. Conforme a lo estipulado en Estatutos, los miembros de la Junta Directiva no reciben remuneración alguna por el desempeño del cargo. Asimismo, ninguno de los miembros de la Junta Directiva presta sus servicios como trabajadores de la asociación, por lo que no han percibido por este concepto importe alguno en el ejercicio.

El importe de los sueldos, dietas y otras retribuciones devengadas por el personal de alta dirección son las siguientes:

CONCEPTO RETRIBUTIVO	2022	2021
SUELDOS	96.598,26	90.418,68
DIETAS	0,00	0,00
INDEMNIZACIONES	0,00	0,00
OTRAS RETRIBUCIONES	0,00	0,00
<b>TOTAL</b>	<b>96.598,26</b>	<b>90.418,68</b>

**NOTA 16.- OTRA INFORMACIÓN**

Personal promedio empleado según categoría profesionales y la distribución por sexos al término de los ejercicios 2022 y 2021 es la siguiente:

2022	Nº PERSONAS PROMEDIO AL CIERRE	HOMBRES ULTIMO DIA DEL AÑO	MUJERES ULTIMO DIA DEL AÑO	TOTAL ULTIMO DIA DEL AÑO	DISCAPACIDAD SUPERIOR AL 33%
CATEGORIA PROFESIONAL					
DIRECTOR	1		1	1	0
JEFE CONTROL ECONOM.	1	1		1	0
RESPONSABLE RRHH	1		1	1	0
JEFE SERVICIO ADULTOS	1	1		1	0
JEFE SERVICIO EDUCATIVO	1	1		1	0
RESPONSABLE CENTRO	15,18	5	13	18	0
MEDICO	1,86		2	2	0
PSICOLOGO	1		1	1	0
TRABAJADOR SOCIAL	1		1	1	0
D.U.E.	2,00		2	2	0
FISIOTERAPEUTAS	13,16	2	13	15	0
ESPECIALISTAS LENGUAJE	9,10		11	11	0
PROFESOR	23,58	6	21	27	0
TERAPEUTA OCUPACIONAL	2,47		3	3	0
MONITOR	227,55	37	239	276	0
SECRETARIA DIRECCION	0,92		2	2	0
OFICIAL ADMINISTRATIVO	4,81	1	4	5	0
TELEFONISTA	0,93	1		1	1
TRANSPORTE	1,97	1	1	2	0
LIMPIADORA	0,42	1	2	3	0
<b>TOTAL</b>	<b>310,95</b>	<b>57</b>	<b>317</b>	<b>374</b>	<b>1</b>



Fdo.: Elisa Carmona Maldonado



Fdo.: Rosa Maria Iglesias Berasategui



2021	Nº PERSONAS PROMEDIO AL CIERRE	HOMBRES ULTIMO DIA DEL AÑO	MUJERES ULTIMO DIA DEL AÑO	TOTAL ULTIMO DIA DEL AÑO	DISCAPACIDAD SUPERIOR AL 33%
<b>CATEGORIA PROFESIONAL</b>					
DIRECTOR	1		1	1	0
JEFE CONTROL ECONOM.	1	1		1	0
RESPONSABLE RRHH	1		1	1	0
JEFE SERVICIO ADULTOS	1	1		1	0
JEFE SERVICIO EDUCATIVO	1	1		1	0
RESPONSABLE CENTRO	16,34	5	12	17	0
MEDICO	2,04	3	1	4	0
PSICOLOGO	1		1	1	0
TRABAJADOR SOCIAL	1		1	1	0
D.U.E.	2,00		2	2	0
FISIOTERAPEUTAS	12,49	14		14	0
ESPECIALISTAS LENGUAJE	9,44	10		10	0
PROFESOR	22,18	5	14	19	0
TERAPEUTA OCUPACIONAL	2,5		3	3	0
MONITOR	228,05	34	218	252	0
SECRETARIA DIRECCION	1,35		2	2	0
OFICIAL ADMINISTRATIVO	4,72	1	4	5	0
TELEFONISTA	1	1		1	1
TRANSPORTE	2,00	1	1	2	0
LIMPIADORA	0,46	1	2	3	0
<b>TOTAL</b>	<b>311,57</b>	<b>78</b>	<b>263</b>	<b>341</b>	<b>1</b>

### Retribución auditores

La retribución devengada por el auditor de la entidad en concepto de auditoría de cuentas anuales, ha ascendido a la cifra de 12.249,41 € en el ejercicio actual habiendo devengado asimismo por otros conceptos 1.625,00 euros. En el ejercicio precedente se devengaron 11.901,88 € en concepto de auditoría de cuentas anuales.

### Seguro de responsabilidad

La Asociación tiene formalizada una póliza de seguros para cubrir el riesgo de responsabilidad civil de diez centros de educación y rehabilitación de parálisis cerebrales y de siete viviendas residencia por un importe máximo de 1.500.000,00 euros por siniestro y una póliza de seguro de accidentes colectivo, para los empleados.

### Cambios en el Órgano de gobierno, dirección y representación.

En el actual ejercicio y hasta la fecha de formulación de las presentes cuentas anuales se han producido los siguientes cambios entre los componentes de la Junta directiva.

MIEMBROS SALIENTES	MIEMBROS ENTRANTES
LUKENE IGARTUA EGAÑA	HARITZ SAN FRANCISCO LASA
ELENA BERISTAIN ARTECHE	ESTITXU OTXOTEKO VAQUERO
JOSEAN GONZALEZ DE LA FLOR	SILVIA BENEGAS BUSTILLO
JAVIER LLANO RENA	NAGORE EGUREN MORAZA

La dirección y representación de la entidad sigue en las mismas personas que en el ejercicio anterior.

### Previsión estatutaria en caso de disolución o liquidación

Tal y como consta en el artículo 44 de los Estatutos: “En caso de disolución, el Patrimonio, una vez satisfechos las obligaciones sociales será entregado a la Fundación Tutelar Atzegi”




Fdo.: Elisa Carmona Maldonado




Fdo.: Rosa Maria Iglesias Berasategui

**NOTA 17.- ESTADO DE FLUJOS DE EFECTIVO CORRESPONDIENTE A LOS EJERCICIOS TERMINADOS EL 31 DE DICIEMBRE DE 2022 Y 2021**

	NOTAS	2022	2021
<b>A) FLUJOS DE EFECTIVO DE LAS ACTIVIDADES DE EXPLOTACIÓN</b>			
1. Excedente del ejercicio antes de impuestos.		-957.905,52	-574.598,79
2. Ajustes del resultado.		186.374,81	196.700,62
a) Amortización del inmovilizado (+).	5-6	341.415,97	355.566,51
b) Correcciones valorativas por deterioro (+/-).		0,00	0,00
c) Variación de provisiones (+/-)		0,00	0,00
d) Imputación de subvenciones (-).	10	-155.032,95	-140.891,76
e) Resultados por bajas y enajenaciones del inmovilizado (+/-).		0,00	0,00
f) Resultados por bajas y enajenaciones de instrumentos financieros (+/-).			
g) Ingresos financieros (-).	7	-8,21	-81,44
h) Gastos financieros (+).		0,00	0,00
i) Diferencias de cambio (+/-).			
j) Variación de valor razonable en instrumentos financieros (+/-).		0,00	-17.892,69
k) Otros ingresos y gastos (+/-).			
3. Cambios en el capital corriente.		439.738,67	-215.971,17
a) Existencias (+/-).	7	4.900,00	0,00
b) Deudores y otras cuentas a cobrar (+/-).	7	-254.205,11	-372.750,29
c) Otros activos corrientes (+/-).	7	-6.643,75	-55.774,46
d) Acreedores y otras cuentas a pagar (+/-).	7	548.291,79	70.281,62
e) Otros pasivos corrientes (+/-).	7	147.395,74	142.271,96
f) Otros activos y pasivos no corrientes (+/-).		0,00	0,00
4. Otros flujos de efectivo de las actividades de explotación.		8,21	81,44
a) Pagos de intereses (-).		0,00	0,00
b) Cobros de dividendos (+).			
c) Cobros de intereses (+).	7	8,21	81,44
d) Cobros (pagos) por impuesto sobre beneficios (+/-).		0,00	0,00
e) Otros pagos (cobros) (+/-).			
5. Flujos de efectivo de las actividades de explotación (+/-1+/-2+/-3+/-4)		-331.783,83	-593.787,90
<b>B) FLUJOS DE EFECTIVO DE LAS ACTIVIDADES DE INVERSIÓN</b>			
6. Pagos por inversiones (-).		-373.118,31	-171.203,79
a) Empresas del grupo y asociadas.	6	-29.189,60	-135.058,06
b) Inmovilizado intangible.	5	-343.928,71	-36.145,73
c) Inmovilizado material.			
d) Inversiones inmobiliarias.		0,00	0,00
e) otros activos financieros.		0,00	0,00
f) Activos no corrientes mantenidos para venta		0,00	0,00
g) Otros activos.			
7. Cobros por desinversiones (+).		0,00	0,00
a) Empresas del grupo y asociadas.			
b) Inmovilizado intangible.			
c) Inmovilizado material.		0,00	0,00
d) Inversiones inmobiliarias.			
e) otros activos financieros.		0,00	0,00
f) Activos no corrientes mantenidos para venta		0,00	0
g) Otros activos.			
8. Flujos de efectivo de las actividades de inversión (7-6)		-373.118,31	-171.203,79
<b>C) FLUJOS DE EFECTIVO DE LAS ACTIVIDADES DE FINANCIACIÓN</b>			
9. Cobros y pagos por instrumentos de patrimonio.		30.131,27	59.281,03
a) Emisión de instrumentos de patrimonio (+).			
b) Amortización de instrumentos de patrimonio (-).			
c) Adquisición de instrumentos de patrimonio propio (-).			
d) Enajenación de instrumentos de patrimonio propio (+).			
e) Subvenciones, donaciones y legados recibidos (+).	10	30.131,27	59.281,03
10. Cobros y pagos por instrumentos de pasivo financiero.		0,00	0,00
a) Emisión			
1. Obligaciones y otros valores negociables (+).			
2. Deudas con entidades de crédito (+).		0,00	0,00
3. Deudas con empresas del grupo y asociadas (+).			
4. Otras deudas (+).			
b) Devolución y amortización de			
1. Obligaciones y otros valores negociables (-).		0,00	0,00
2. Deudas con entidades de crédito (-).			
3. Deudas con empresas del grupo y asociadas (-).		0,00	0,00
4. Otras deudas (-).		0,00	0,00
11. Pagos por dividendos y remuneraciones de otros instrumentos de		0,00	0,00
a) Dividendos (-).		0,00	0,00
b) Remuneración de otros instrumentos de patrimonio (-).			
12. Flujos de efectivo de las actividades de financiación (+/-9+/-10-11)		30.131,27	59.281,03
<b>D) Efecto de las variaciones de los tipos de cambio</b>			
<b>E) AUMENTO/DISMINUCIÓN NETA DEL EFECTIVO EQUIVALENTES</b>			
		-674.770,87	-705.710,66
Efectivo o equivalentes al comienzo del ejercicio.	7	2.208.293,10	2.914.003,76
Efectivo o equivalentes al final del ejercicio.	7	1.533.522,23	2.208.293,10



Fdo.: Elisa Carmona Maldonado



Fdo.: Rosa Maria Iglesias Berasategui




## NOTA 18.- INVENTARIO

17.1. A continuación se acompaña la relación detallada del inventario de los bienes de inmovilizado de la Asociación clasificado por cuentas:

### INVENTARIO INMOVILIZADO MATERIAL E INTANGIBLE

Grupo	Elemento	Descripción	Fecha Alta	Costo	A. Acumulada	Valor Neto
202	417	DERECHOS DE SEPULTURA	31/08/1999	901,52	901,52	0,00
202	824	CONCESION ADMINISTR BARATZATEGI	31/01/2005	235.000,00	40.349,50	194.650,50
<b>Total 202</b>				<b>235.901,52</b>	<b>41.251,02</b>	<b>194.650,50</b>
206	418	PROGRAMA CONTA 1	31/12/1999	968,37	968,37	0,00
206	449	APLIC.INFORMAT. OFFICE INVERSION 2000	31/12/2000	224,18	224,18	0,00
206	467	CIMA, S.L.	31/12/2001	1.603,50	1.603,50	0,00
206	892	INSTALACION INTRANET	30/04/2005	8.449,47	8.449,47	0,00
206	893	INSTALACION INTRANET - ES/9	30/04/2005	286,54	286,54	0,00
206	821	PROGR AMORT ACTIVOS 7 - LINEA INFOR	31/05/2005	818,96	818,96	0,00
206	823	WEB ASPACE GIPUZKOA - ES/3	30/11/2005	8.468,00	8.468,00	0,00
206	902	INSTALACION INTRANET	31/12/2005	33.382,48	33.382,48	0,00
206	903	PROGRAMA LOGIC - ES/1+2 2006	24/02/2006	3.292,78	3.292,78	0,00
206	904	NUEVA PAGINA WEB - ES/5 2006	31/10/2006	11.020,00	11.020,00	0,00
206	955	PROGRAMA NOMINA BASE - ES/1	09/05/2007	9.512,00	9.512,00	0,00
206	956	SOFTWARE PANDA - ES/2	31/10/2007	4.202,95	4.202,95	0,00
206	1065	INI KERNET	30/12/2008	1.198,48	1.198,48	0,00
206	1066	S/FRA 129 VISUAL NEGOCIO	20/07/2009	922,20	922,20	0,00
206	1067	S/FRA 1654 HUGO BARQUIN	03/11/2009	127,60	127,60	0,00
206	1134	PROGRAMA FACTURA-VISUAL ES/1	11/07/2011	2.607,80	2.607,80	0,00
206	1205	SOFTWARE SERVIDOR EUSKODATA FRA 383	13/03/2013	611,05	611,05	0,00
206	1207	LICENCIA SOFTWARE HS/61	31/01/2014	595,80	595,80	0,00
206	1206	CONTABILIDAD SAGE MURANO HS/60	28/02/2014	3.208,32	3.208,32	0,00
206	1208	OFFICE PERSONAL HS/61	17/03/2014	238,32	238,32	0,00
206	1287	LICENCIAS PARA ASPACE IS/I	13/06/2015	506,75	506,75	0,00
206	1289	ANTIVIRUS MFE IS/3	22/07/2015	871,20	871,20	0,00
206	1288	COSTE ADMINISTRATIVO POR ADQUISICION DE LICENCIAS DE SOFT IS	31/07/2015	332,75	332,75	0,00
206	1290	AMPLIACION LICENCIAS DELTA NOMINA	24/11/2015	1.120,76	1.120,76	0,00
206	1338	HOSTING WINDOWS ASPACEGI	10/06/2016	506,75	506,75	0,00
206	1339	10 LICENCIASVERBO WINDOWS	23/06/2016	1.298,83	1.298,83	0,00
206	1337	INSTALACION DE SOFTWQRE LOTUS	29/07/2016	5.263,50	5.263,50	0,00
206	1377	1 LICENCIA VERBO WINDOWS	31/01/2017	151,42	151,42	0,00
206	1378	6 LICENCIAS VERBO WINDOWS	06/02/2017	897,60	897,60	0,00
206	1384	1 LICENCIA VERBO WINDOWS	23/04/2018	149,60	149,60	0,00


  
Fdo.: Elisa Carmona Maldonado

  
Fdo.: Rosa Maria Iglesias Berasategui

206	1387	NUEVA BASE DE DATOS PARA SISTEMA	25/06/2018	4.961,00	4.961,00	0,00
206	1383	STARTPACK+MIGRACION A SAGE	30/06/2018	4.547,66	4.547,66	0,00
206	1385	30 LICENCIAS EDUCACION PARA 3 AÑOS	28/07/2018	782,77	782,76	0,01
206	1429	APLICACION Y CONTROL PRESENCIAL	17/09/2018	18.094,03	18.094,03	0,00
206	1431	LECTORES AC-2100 PLUS	15/12/2018	15.112,90	15.112,90	0,00
206	1430	APLICACION INFORMATICA TEXTURIZADOS	18/12/2018	14.641,00	14.641,00	0,00
206	1432	HORAS FORMACION IZARO NOMINA	18/12/2018	7.356,80	7.356,80	0,00
206	1433	APLICACION PROGRAMA GESTION DOCUMENTAL	31/12/2018	13.721,40	13.721,40	0,00
206	1457	1 LICENCIA VERBO WINDOWS	13/03/2019	149,60	112,30	37,30
206	1504	APLICACION NOMINAS Y CONTROL PRESENCIAL	25/07/2019	15.906,97	11.941,12	3.965,85
206	1458	CONFIGURACION SISTEMA COPIAS DE SEGURIDAD	06/08/2019	3.049,20	2.288,99	760,21
206	1492	TRABAJOS ADMON FINANZAS Y RRHH	31/10/2019	2.049,75	1.538,72	511,03
206	1493	LICENCIA IZARO	14/11/2019	2.783,00	2.089,16	693,84
206	1510	PROGRAMA NOMINAS CONCEPTO AJUSTE BASE DE COTIZACIONES	31/01/2020	186,34	93,18	93,16
206	1511	LICENCIAS SERVIDOR	04/09/2020	193,60	96,80	96,80
206	1512	PROGRAMA GESTION DOCUMENTAL	02/11/2020	24.200,00	0,00	24.200,00
206	1577	PROGRAMA ACTIVOS	29/01/2021	363,00	90,75	272,25
206	1578	LICENCIA IZARO	16/09/2021	2.783,00	695,75	2.087,25
206	1582	CONFIGURACION PROGRAMA IZARO TEMAS LABORALES	24/11/2021	3.959,73	989,93	2.969,80
206	1576	DESARROLLO CONTINUADO EXENTIA	06/12/2021	29.040,00	0,00	29.040,00
206	1612	LICENCIA VERBO PARA WINDOWS	04/03/2022	149,60	0,00	149,60
206	1613	DESARROLLO CONTINUADO EXENTIA 2022	07/12/2022	29.040,00	0,00	29.040,00
<b>Total 206</b>				<b>295.909,31</b>	<b>201.992,21</b>	<b>93.917,10</b>
210	710	TERRENOS S.G. GOIENETXE	31/12/1985	2.503,54	0,00	2.503,54
210	1336	SOLAR ARRUPENEA	02/01/2016	164.723,98	39.533,76	125.190,22
<b>Total 210</b>				<b>167.227,52</b>	<b>39.533,76</b>	<b>127.693,76</b>
211	526	RESTO EDIFICIO GOIENETXE INVERSION 1978	31/12/1978	413.112,35	413.112,24	0,11
211	791	CALEFAC PLANTA ALTA ED GOIE INV 1 73,14%	31/12/1978	10.916,47	10.916,47	0,00
211	793	CARPIN MADERA PLANTA ALTA ED GOI 73,14%	31/12/1978	3.509,47	3.509,47	0,00
211	795	CARP METALICA PLANTA ALTA ED GOIE 73,14%	31/12/1978	7.095,77	7.095,77	0,00
211	797	FON Y SANEAM P.ALTA ED GOI 73,14%	31/12/1978	12.570,77	12.570,77	0,00
211	799	PINTURA P.ALTA ED GOI INV 1 73,14%	31/12/1978	8.798,95	8.798,95	0,00
211	801	SOLADOS ALICATADOS P.ALTA ED GOIE 73,14%	31/12/1978	15.934,24	15.934,24	0,00
211	803	ELECT-ILUMN P.ALTA ED GOIEN 73,14%	31/12/1978	17.203,40	17.203,40	0,00
211	805	PERSIANAS-VIDRIOS P.ALTA ED GOIEN 73,14%	31/12/1978	4.935,37	4.935,37	0,00
211	807	ALBAÑILERIA P.ALTA ED GOI 73,14%	31/12/1978	17.622,38	17.622,38	0,00
211	5	EDIFICIO GOYENETXE - INVERSION 1.980	31/12/1980	4.414,51	4.414,42	0,09
211	12	EDIFICIO BEASAIN - INVERSION 1.980	31/12/1980	31.216,57	31.216,66	-0,09
211	6	EDIFICIO GOYENETXE - INVERSION 1.981	31/12/1981	19.229,18	19.229,32	-0,14
211	13	EDIFICIO BEASAIN - INVERSION 1.981	31/12/1981	29.618,77	29.618,77	0,00
211	7	EDIFICIO GOYENETXE - INVERSION 1.982	31/12/1982	7.109,96	7.109,96	0,00
211	14	EDIFICIO BEASAIN - INVERSION 1.982	31/12/1982	2.047,33	2.047,41	-0,08
211	18	INVERNADERO GOYENETXE - INVERSION 1.982	31/12/1982	11.027,32	11.027,28	0,04
211	8	EDIFICIO GOYENETXE - INVERSION 1.983	31/12/1983	2.479,05	2.479,05	0,00
211	20	GARAGE GOYENETXE - INVERSION 1.983	31/12/1983	58,87	59,01	-0,14



Fdo.: Elisa Carmona Maldonado



Fdo.: Rosa Maria Iglesias Berasategui



211	21	GARAGE GOYENETXE - INVERSION 1.984	31/12/1984	2.825,35	2.825,32	0,03
211	19	INVERNADERO GOYENETXE - INVERSION 1.986	31/12/1986	2.422,48	2.422,53	-0,05
211	22	EDIFICIO TERAPIA ADULTOS - INVERS. 1.986	31/12/1986	62.740,37	62.740,25	0,12
211	23	PATIO CUBIERTO GOYENETXE - INVERS.1.988	31/12/1988	6.846,06	6.845,93	0,13
211	24	PATIO CUBIERTO GOYENETXE - INVERS.1.989	31/12/1989	42.777,81	42.350,22	427,59
211	468	EDIFICIO BERGARA ADULTOS-INVERSION 2001	31/12/2001	30.050,61	18.030,40	12.020,21
211	529	EDIFICIO BERGARA ADULTOS 411	28/02/2002	330.556,66	198.334,00	132.222,66
211	1251	EDIFICIO ARRUPENEA CENTRO DIA	30/11/2014	1.279.314,02	307.035,36	972.278,66
211	1292	EDIFICIO ARRUPENEA VIVIENDA	30/11/2014	2.985.065,88	724.266,97	2.260.798,91
211	1335	EDIFICIO ARRUPENEA VIVIENDA	31/12/2016	32.659,55	5.878,74	26.780,81
<b>Total 211</b>				<b>5.394.159,52</b>	<b>1.989.630,66</b>	<b>3.404.528,86</b>
213	76	MAQUINARIA S.G. GOYENETXE - INVERS.1978	31/12/1978	1.511,64	1.511,69	-0,05
213	66	MAQUINARIA S.G.GOYENETXE - INVERS.1979	31/12/1979	103,08	103,11	-0,03
213	67	MAQUINARIA S.G.GOYENETXE - INVERS.1980	31/12/1980	830,84	830,84	0,00
213	63	MAQUINARIA SERV.CENTRALES - INVERS.1981	31/12/1981	308,75	308,72	0,03
213	68	MAQUINARIA S.G.GOYENETXE - INVERS.1981	31/12/1981	2.744,47	2.744,47	0,00
213	69	MAQUINARIA S.G.GOYENETXE - INVERS.1982	31/12/1982	290,25	290,25	0,00
213	85	ELEM.TTE.INT.GOYENETXE - DIF.NO ENCONTRA	31/12/1982	617,22	617,22	0,00
213	78	MAQUINARIA S.G.GOYENETXE - INVERS.1983	31/12/1983	4.747,33	4.747,33	0,00
213	70	MAQUINARIA S.G.GOYENETXE - INVERS.1985	31/12/1985	354,06	354,10	-0,04
213	87	ELEM.TTE.INT.EIBAR - INVERSION 1.985	31/12/1985	181,57	181,57	0,00
213	88	ELEM.TTE.INT.BERGARA - INVERSION 1.985	31/12/1985	363,13	363,13	0,00
213	39	MAQUINARIA ADULTOS - INVERSION 1.986	31/12/1986	3.303,78	3.303,78	0,00
213	71	MAQUINARIA S.G.GOYENETXE - INVERS.1986	31/12/1986	2.302,12	2.302,08	0,04
213	79	ELEM.TTE.INT.GOYENETXE - INVERSION 1.986	31/12/1986	3.133,71	3.133,71	0,00
213	89	ELEM.TTE.INT.BERGARA - INVERSION 1.986	31/12/1986	1.018,72	1.018,72	0,00
213	96	ELEM.TTE.INT.ADULTOS - INVERSION 1.986	31/12/1986	813,36	813,36	0,00
213	111	AP.MEDICOS ASIST.GOYENETXE - INVERS.1986	31/12/1986	985,10	985,10	0,00
213	64	MAQUINARIA SERV.CENTRALES - INVERS.1987	31/12/1987	1.352,33	1.352,33	0,00
213	72	MAQUINARIA S.G.GOYENETXE - INVERS.1987	31/12/1987	1.340,88	1.340,91	-0,03
213	80	ELEM.TTE.INT.GOYENETXE - INVERSION 1987	31/12/1987	939,92	939,92	0,00
213	95	ELEM.TTE.INT.IRUN - INVERSION 1.987	31/12/1987	231,81	231,81	0,00
213	97	ELEM.TTE.INT.ADULTOS - INVERSION 1.987	31/12/1987	230,37	230,37	0,00
213	145	INSTR.MED.ASIST.DIAGNOSTICO-INVERS.19XX	31/12/1987	974,40	974,40	0,00
213	36	MAQUINARIA EIBAR - INVERSION 1.988	31/12/1988	593,70	593,75	-0,05
213	38	MAQUINARIA BERGARA - INVERSION 1.988	31/12/1988	2.877,65	2.877,65	0,00
213	81	ELEM.TTE.INT.GOYENETXE - INVERSION 1988	31/12/1988	1.605,33	1.605,33	0,00
213	90	ELEM.TTE.INT.BERGARA - INVERSION 1.988	31/12/1988	228,71	228,71	0,00
213	92	ELEM.TTE.INT.BEASAIN - INVERSION 1.988	31/12/1988	382,24	382,24	0,00
213	98	ELEM.TTE.INT.ADULTOS - INVERSION 1.988	31/12/1988	711,18	711,18	0,00
213	373	MAQUINARIA S.G.GOYENETXE - INVERS.1988	31/12/1988	658,14	658,14	0,00
213	40	MAQUINARIA ADULTOS - INVERSION 1.989	31/12/1989	13.579,66	13.579,66	0,00
213	55	MAQUINARIA BERGARA - INVERSION 1.989	31/12/1989	3.630,88	3.630,88	0,00
213	74	MAQUINARIA S.G.GOYENETXE - INVERS.1989	31/12/1989	2.042,93	2.042,93	0,00
213	82	ELEM.TTE.INT.GOYENETXE - INVERSION 1989	31/12/1989	2.859,41	2.859,38	0,03



Fdo.: Elisa Carmona Maldonado



Fdo.: Rosa Maria Iglesias Berasategui

213	91	ELEM.TTE.INT.BERGARA - INVERSION 1.989	31/12/1989	154,62	154,62	0,00
213	93	ELEM.TTE.INT.AZPEITIA - INVERSION 1989	31/12/1989	269,63	269,63	0,00
213	99	ELEM.TTE.ADULTOS - INVERSION 1.989	31/12/1989	581,01	581,04	-0,03
213	114	AP.MEDICO ASIST.EIBAR - INVERSION 1.989	31/12/1989	421,55	421,55	0,00
213	121	INSTR.MEDICO ASIST.GOYENETXE-INV.1.989	31/12/1989	90,98	90,98	0,00
213	124	INSTR.MEDICO ASIST.EIBAR- INVERS.1.989	31/12/1989	88,52	88,52	0,00
213	125	INSTR.MEDICO ASIST.AZPEITIA - INVER.1989	31/12/1989	141,91	141,91	0,00
213	126	INSTR.MEDICO ASIST.ADULTOS-INVERS.1.989	31/12/1989	104,35	104,35	0,00
213	128	INSTR.MED.ASIST.DIAGNOST.-INVERS.1.989	31/12/1989	724,54	724,54	0,00
213	37	MAQUINARIA EIBAR- INVERSION 1.990	31/12/1990	2.788,06	2.788,03	0,03
213	41	MAQUINARIA ADULTOS - INVERSION 1.990	31/12/1990	281,37	281,41	-0,04
213	65	MAQUINARIA SERV.CENTRALES - INVERS.1989	31/12/1990	2.261,01	2.261,01	0,00
213	75	MAQUINARIA S.G.GOYENETXE - INVERS.1990	31/12/1990	35.327,65	35.327,60	0,05
213	83	ELEM.TTE.INT.GOYENETXE - INVERSION 1990	31/12/1990	2.420,88	2.420,88	0,00
213	100	ELEM.TTE.INT.ADULTOS - INVERSION 1.990	31/12/1990	1.357,82	1.357,82	0,00
213	122	INSTR.MEDICO ASIST.GOYENETXE - INV.1990	31/12/1990	316,90	316,90	0,00
213	129	INSTR.MED.ASIST.DIAGNOSTICO-INV.1.990	31/12/1990	199,61	199,61	0,00
213	35	MAQ.INSTALAC.GOYENETXE - INVERSION 1.991	31/12/1991	999,42	999,42	0,00
213	42	MAQUINARIA ADULTOS - INVERSION 1.991	31/12/1991	836,73	836,70	0,03
213	77	MAQUINARIA GOYENETXE EXTERNOS -INV.1991	31/12/1991	488,09	488,04	0,05
213	84	ELEM.TTE.INT.GOYENETXE - INVERSION 1991	31/12/1991	4.979,36	4.979,36	0,00
213	86	ELEM.TTE.INT.EIBAR - INVERSION 1.991	31/12/1991	851,23	851,23	0,00
213	101	ELEM.TTE.INT.ADULTOS - INVERSION 1.991	31/12/1991	1.098,94	1.098,94	0,00
213	112	AP.MEDICO ASIST.GOYENETXE - INVERS.1991	31/12/1991	808,61	808,58	0,03
213	115	AP.MEDICO ASIST.BERGARA - INVERSION 1991	31/12/1991	357,37	357,37	0,00
213	116	AP.MEDICO ASIT.IRUN - INVERSION 1.991	31/12/1991	341,31	341,34	-0,03
213	119	AP.MED.ASIST.IRUN ADULTOS - INVERS.1991	31/12/1991	149,08	149,08	0,00
213	123	INSTR.MEDICO ASIST.GOYENETXE-INV.1.991	31/12/1991	52,18	52,18	0,00
213	127	INSTR.MEDICO ASIST.IRUN ADULTOS-INV.1991	31/12/1991	10,42	10,42	0,00
213	130	INSTR.MED.ASIST.DIAGNOSTICO-INV. 1.991	31/12/1991	72,43	72,43	0,00
213	94	ELEM.TTE.INT.AZPEITIA - INVERSION 1992	31/12/1992	1.764,63	1.764,63	0,00
213	113	AP.MEDICO ASIST.GOYENETXE - INVERS.1992	31/12/1992	531,29	531,29	0,00
213	43	MAQUINARIA ADULTOS - INVERSION 1.993	31/12/1993	4.829,68	4.829,68	0,00
213	118	AP.MEDICO ASIST.ADULTOS - INVERS. 1993	31/12/1993	1.962,18	1.962,18	0,00
213	355	MAQ.INST.S.G.GOIENETXE-INVERS.1994	31/12/1994	28.368,55	28.368,55	0,00
213	356	MAQ.INST.S.G.GOIENETXE-INVERS.1994	31/12/1994	15.883,50	15.883,46	0,04
213	357	MAQ.INST.S.G.GOIENETXE-INVERS.1994	31/12/1994	2.754,46	2.754,46	0,00
213	358	MAQ.INST.S.G.GOIENETXE-INVERS.1994	31/12/1994	12.395,20	12.395,20	0,00
213	359	MAQ.INST.GOIENETXE-INVERS.1994	31/12/1994	1.935,26	1.935,22	0,04
213	376	MAQ.INVERSION 1995 - 41 FRA 3023	31/12/1995	1.414,49	1.414,53	-0,04
213	377	MAQ.INVERSION 1995- 509 FRA 99	31/12/1995	1.037,39	1.037,43	-0,04
213	378	EL.TTE.INT.GOIENETXE 1995 FRA 1	31/12/1995	598,61	598,61	0,00
213	379	ELEM.TTE.INTERNO BEASAIN 1995-FRA 9535	31/12/1995	330,81	330,81	0,00
213	380	AP.MEDICO ASIST.GOIENETXE-1995 FRA 95177	31/12/1995	1.125,40	1.125,40	0,00
213	381	AP.MEDICO ASIST.EIBAR 1995 FRA 95203	31/12/1995	1.194,59	1.194,59	0,00



Fdo.: Elisa Carmona Maldonado



Fdo.: Rosa Maria Iglesias Berasategui



213	385	MAQ.INST.GOYENETXE ADULTOS-INVERS.1996	31/12/1996	6.222,28	6.222,33	-0,05
213	395	AP.MEDICO ASIST.GOIENETXE 1997 FRA 197	31/12/1997	820,38	820,38	0,00
213	398	AP.MEDICO ASIST.EIBAR INVERSION 1997	31/12/1997	318,54	318,54	0,00
213	399	AP.MEDICOS ASISTENCIA ADULTOS INV.1997	31/12/1997	895,51	895,51	0,00
213	400	AP.MEDICOS ASIST. IRUN-INVERSION 1997	31/12/1997	895,50	895,50	0,00
213	401	MAQUINARIA VERGARA ADULTOS-INV.1997	31/12/1997	336,57	336,57	0,00
213	406	MAQUINARIA ADULTOS - INVERSION 1998	31/12/1998	585,63	585,63	0,00
213	407	AP.MEDICOS ASIST.GOIENETXE - INVERS.1998	31/12/1998	1.125,40	1.125,40	0,00
213	408	AP.MEDICOS ASIST.GOIENETXE-INVERS.1998	31/12/1998	479,23	479,23	0,00
213	420	AP.MED.ASIST.GOIENETXE	31/12/1999	1.671,08	1.671,08	0,00
213	421	AP.MED.ASIST.GOIENETXE	31/12/1999	552,41	552,41	0,00
213	422	AP.MED.ASIS.IRUN ADULTOS	31/12/1999	200,64	200,64	0,00
213	423	AP.MED.ASIST.GOIENETXE	31/12/1999	451,96	451,93	0,03
213	451	ELEM.TTE INT.ORTOP.BIDASOA 2000	31/12/2000	308,32	308,32	0,00
213	452	AP.MEDICOS ASIST.GOYENETXE INV.2000	31/12/2000	1.125,09	1.125,09	0,00
213	470	TALLERES ARIZETA - INVERSION 2001	31/12/2001	2.107,44	2.107,44	0,00
213	471	MIKELAN, S.L. - INVERSION 2001	31/12/2001	2.497,33	2.497,33	0,00
213	472	MIKELAN, S.L. - INVERSION 2001	31/12/2001	2.497,33	2.497,33	0,00
213	473	AYUDAS TECNICAS, S.L. - INVERSION 2001	31/12/2001	2.853,36	2.853,36	0,00
213	474	ORTOPEDIA BIDASOA - INVERSION 2001	31/12/2001	1.809,89	1.809,89	0,00
213	475	MIKELAN, S.L. - INVERSION 2001	31/12/2001	2.497,33	2.497,33	0,00
213	476	MIKELAN, S.L. INVERSION 2001	31/12/2001	2.497,33	2.497,33	0,00
213	477	SUMISAN -INVERSION 2001	31/12/2001	3.119,58	3.119,58	0,00
213	530	MAQ. INSTALACION GOIENETXE AD. 979	31/05/2002	663,52	663,52	0,00
213	531	MAQ. INSTALACION URRETXU 1106	31/05/2002	411,33	411,33	0,00
213	532	MAQ. INSTALACIONES BERGARA AD. 1106	31/05/2002	411,34	411,34	0,00
213	533	MAQ. INSTAL. IRUN 1106	31/05/2002	411,33	411,33	0,00
213	534	MAQ. INSTAL. S.G. GOIENETXE 2618	31/12/2002	1.734,90	1.734,86	0,04
213	535	APAR. MED. ASIS EIBAR 590	31/12/2002	2.961,27	2.961,27	0,00
213	536	APAR. MED.RES. GOIENETXE 2684	31/12/2002	2.479,08	2.479,11	-0,03
213	537	APAR. MED. ASIS. GOIENETXE 2 1105	31/12/2002	7.437,25	7.437,25	0,00
213	538	APAR. MED. ASIS. GOIENETXE 2 1549	31/12/2002	4.536,05	4.536,05	0,00
213	539	APAR. MED. ASIS. GOIENETXE 2 1799	31/12/2002	6.581,05	6.581,05	0,00
213	540	APAR. MED. ASIS. GOIENETXE 2 1976	31/12/2002	2.479,08	2.479,11	-0,03
213	541	APAR. MED. ASIS GOIENETXE 817	31/12/2002	598,50	598,50	0,00
213	589	APAR. MED-ASIST GOIEN.2-ARIZETA TALL.	31/12/2002	1.765,73	1.765,73	0,00
213	600	ELEVADOR ELEC. MIKELAN 2003	31/01/2003	2.151,40	2.151,40	0,00
213	591	ANDADOR + SILLA ORT.BIDASOA 2003	31/03/2003	920,00	920,00	0,00
213	592	GATEADOR ORT. BIDASOA 2003	30/04/2003	758,00	758,00	0,00
213	593	CAMILLA ORT.BIDASOA 2003	30/04/2003	991,00	991,00	0,00
213	599	ARNESES TUKO 2003	30/04/2003	1.346,06	1.346,06	0,00
213	601	BAÑERA CUBO - AYUDAS TEC 2003	30/04/2003	2.461,00	2.461,00	0,00
213	594	ORTOPEDIA BIDASOA 2003	31/08/2003	890,00	890,00	0,00
213	595	GRUA ELECT+SLINGA	31/10/2003	1.141,91	1.141,91	0,00
213	596	CAMILLA + CARROS 2003	31/10/2003	1.639,44	1.639,44	0,00



Fdo.: Elisa Carmona Maldonado



Fdo.: Rosa Maria Iglesias Berasategui

213	597	MESA TRATAMIENTO+PARALELA 2003	31/10/2003	1.339,21	1.339,21	0,00
213	590	PELADORA + MESA TRABAJO 2003	30/11/2003	2.050,88	2.050,88	0,00
213	598	LLANTA +SOPORTE WC 2003	31/12/2003	1.127,36	1.127,36	0,00
213	650	AP. MED. ASIS GOIEN DS/2	30/06/2004	797,00	797,00	0,00
213	656	AP. MED. ASIS BEASAIN DS/8	31/08/2004	603,00	603,00	0,00
213	653	GRUA ELECTRICO RELIANT DS/5	30/09/2004	1.171,97	1.171,97	0,00
213	658	GRUA ELECTRICO RELIANT DS/10	30/09/2004	1.171,97	1.171,97	0,00
213	654	ANDADOR POSTERIOR DS/6	30/10/2004	797,00	797,00	0,00
213	651	BIPEDESTADOR INCLINABLE	31/10/2004	1.165,00	1.165,00	0,00
213	659	CAMILLA ELECTR. DS/11	31/10/2004	903,53	903,53	0,00
213	649	BALANZA DE PAQUETES DS/1	30/11/2004	696,00	696,00	0,00
213	652	ELEVADOR ELECTRICO DS/4	30/11/2004	970,00	970,00	0,00
213	655	ASPIRADOR FASET DS/7	31/12/2004	587,56	587,56	0,00
213	657	ELEVADOR ELECTRICO DS/9	31/12/2004	970,00	970,00	0,00
213	660	CAMILLA + RUEDAS ESCAMOT. DS/12	31/12/2004	1.909,14	1.909,14	0,00
213	827	APAR MED-ASIST GOIENETXE - DS/3	31/03/2005	970,00	970,00	0,00
213	828	APARATOS MED-ASIST ZARAUZ DS/4	31/03/2005	555,00	555,00	0,00
213	831	APARATOS MED-ASIS IRUN ADULTOS	31/03/2005	970,00	970,00	0,00
213	834	APARATOS MED ASIS RES GOI. DS/10	30/04/2005	2.790,56	2.790,56	0,00
213	829	APAR MED-ASIST ADULTOS - DS/5	31/05/2005	269,18	269,18	0,00
213	830	APAR MED ASIST URRETXU - DS/6	31/05/2005	992,96	992,96	0,00
213	837	APARATO MED ASIST EXTERNOS - DS/13	30/06/2005	625,03	625,03	0,00
213	900	APARATOS MED-ASIS RES GOI - DS/11	30/06/2005	5.106,04	5.106,04	0,00
213	826	MAQ INST RES GOI - DS/2	31/08/2005	669,61	669,61	0,00
213	836	APARATOS MED-ASIS RESID GOI - DS/12	31/08/2005	4.618,59	4.618,59	0,00
213	825	MAQ INST INTXAURRONDO DS/1	30/11/2005	2.952,00	2.952,00	0,00
213	833	APARATOS MED-ASIS INTXAURRONDO	30/11/2005	2.456,72	2.456,72	0,00
213	832	APARATOS MED-ASIST IRUN ADULTOS	31/12/2005	1.112,80	1.112,80	0,00
213	907	APAR MED ASIS BEASAIN - DS/4 2006	26/06/2006	455,00	455,00	0,00
213	905	MAQ INST BERGARA - DS/2 2006	28/07/2006	1.325,00	1.325,00	0,00
213	906	APAR MED ASIS BERGARA 1 - DS/3 2006	30/11/2006	750,00	750,00	0,00
213	908	APARATO MED ASIST. EXTERNOS - DS/5	30/11/2006	750,00	750,00	0,00
213	959	ORTOPEDIA BIDASOA - ANDADOR - DS/7	31/01/2007	1.100,00	1.100,00	0,00
213	963	ORTOPEDIA BIDASOA - PARALELAS - DS/7	31/01/2007	750,00	750,00	0,00
213	960	ORTOPEDIA BIDASOA - BARRAS - DS/8	28/02/2007	300,00	300,00	0,00
213	964	ORTOPEDIA BIDASOA - ANDADOR (AZPEITIA) - DS/8	28/02/2007	1.110,00	1.110,00	0,00
213	965	ORTOPEDIA BIDASOA - APOYACABEZA - DS/8	28/02/2007	350,00	350,00	0,00
213	966	MIKELAN - ELEVADOR ELECTRICO - DS/10	02/03/2007	1.132,18	1.132,18	0,00
213	957	MIGUEL URANGA - GENERADOR - DS/1	20/04/2007	1.224,96	1.224,96	0,00
213	967	AYUDAS TECNICAS - CUBO GERIATRICO - DS/11	21/04/2007	3.188,60	3.188,60	0,00
213	968	AYUDAS TECNICAS - SILLA DUCHA COMBI - DS/12	21/04/2007	1.177,00	1.177,00	0,00
213	961	ORTOPEDIA BIDASOA - BIDEPESTADOR - DS/9	31/05/2007	1.350,00	1.350,00	0,00
213	962	ORTOPEDIA BIDASOA - ANDADORES - DS/3	31/10/2007	230,00	230,00	0,00
213	958	PLACAS SOLARES - INSTAL. ENRGIA SOLAR TERMICA - DS/2	30/11/2007	147.537,40	147.537,40	0,00
213	969	MUEBLES ARUN - APARAT. MEDICOS ASIS. - DS/4	31/12/2007	37.037,21	37.037,21	0,00



Fdo.: Elisa Carmona Maldonado



Fdo.: Rosa Maria Iglesias Berasategui




213	970	MUEBLES ARUN - APARAT. MEDICOS ASIS. - DS/5	31/12/2007	22.769,60	22.769,60	0,00
213	971	AYUDAS TECNICAS - LAMPARA Y CAMILLA - DS/6	31/12/2007	1.219,80	1.219,80	0,00
213	1007	MAQ.INST.RESID.GOIENETXE	30/12/2008	742,40	742,40	0,00
213	1008	MAQ.INST.RESID.GOIENETXE 2	30/12/2008	742,40	742,40	0,00
213	1009	APAR.MED.ASIST.ADULTOS	30/12/2008	3.338,40	3.338,40	0,00
213	1010	AP.MED.ASIST.RESID.ARRASATE	30/12/2008	3.252,80	3.252,80	0,00
213	1011	AP.MED.ASIS.INTXAURRONDO	30/12/2008	1.228,36	1.228,36	0,00
213	1012	AP.MED.ASIS.ARRASATE ADULTOS	30/12/2008	2.610,60	2.610,60	0,00
213	1013	AP.MED.ASIS.ARRASATE ADULTOS	30/12/2008	3.338,40	3.338,40	0,00
213	1014	AP.MED.ASIS.GOIENETXE	30/12/2008	970,00	970,00	0,00
213	1015	MAQ.INST.RESID.ARRASATE	30/12/2008	1.496,40	1.496,40	0,00
213	1016	AP.MED.ASIS.ARRASATE ADULTOS	30/12/2008	6.000,00	6.000,00	0,00
213	1068	S/FRA VISA CAD ARRASATE	02/01/2009	1.839,52	1.839,52	0,00
213	1069	S/FRA VISA RESID ARRASATE	02/01/2009	4.969,60	4.969,60	0,00
213	1070	S/FRA 099 ORTOPEDIA BIDARI BERGARA1	23/01/2009	1.380,00	1.380,00	0,00
213	1071	S/FRA 434 ORTOP BIDARI AP MED AZPEITIA	06/04/2009	1.380,00	1.380,00	0,00
213	1072	S/FRA 90954 AYUDAS TECNICAS IBAIONDO EXTERNOS	19/05/2009	1.068,80	1.068,80	0,00
213	1112	MAQUINARIA GOIENETXE-SECADORA-DS/27	01/02/2010	3.201,60	3.201,60	0,00
213	1105	CAMILLA ELECTRICA-AP. MED. DS/2	10/02/2010	1.369,60	1.369,60	0,00
213	1104	LAVADORA -MAQ GOIENETXE- URANGA DS/1	20/04/2010	13.873,60	13.873,60	0,00
213	1106	GRUA BIPEDESTADORA -DS/3	11/05/2010	1.601,79	1.601,79	0,00
213	1135	MAQ. INST. XUME-MUEBLES ARUN-DS/8	10/02/2011	1.615,50	1.615,50	0,00
213	1141	MAQ.INSTAL.XUME-MUEBLES ARUN-DS/3	11/04/2011	1.613,61	1.613,61	0,00
213	1136	MAQ. INST. GOIENETXE ADULTOS-COMPRESOR LOR-DS/14	20/05/2011	892,08	892,08	0,00
213	1137	MAQ.INST.RES.TXARA-MUEBLES ARUN-DS/16	20/07/2011	2.224,80	2.224,80	0,00
213	1138	MAQ.INST.GIENETXE ADULTOS-SUMMA MAIZ-DS/15	25/07/2011	2.242,00	2.242,00	0,00
213	1140	MAQ.INSTAL.RESID TXARA-MUEBLES ARUN-DS/24	13/09/2011	1.890,00	1.890,00	0,00
213	1139	MAQ.INSTAL.INTXAURRONDO-MIKELAN-DS/21	19/10/2011	1.116,26	1.116,26	0,00
213	1168	AIRE ACONDICIONADO DAIKIN	24/04/2012	9.674,82	8.794,40	880,42
213	1211	ARMARIOS, MESAS Y SILLONES HS/2	20/03/2014	1.155,00	839,92	315,08
213	1209	SONEX EQUIPAMIENTO HS/35	15/04/2014	484,00	352,00	132,00
213	1210	PUNTOS DE ACCESO INALAMBRICO HS/1	07/05/2014	4.529,96	3.294,16	1.235,80
213	1253	TERMINAL KLUZ PRIO STID HS/33	17/06/2014	1.179,75	857,92	321,83
213	1212	GRUA DE TRASLADO VIKING HS/3	30/07/2014	3.113,03	2.263,76	849,27
213	1213	GRUA DE TRASLADO BIRDIE HS/45	26/11/2014	850,00	618,16	231,84
213	1214	BICICLETA ESTATICA HS/47	27/11/2014	279,95	203,60	76,35
213	1294	TOLDO DE SOL HS/1	17/08/2016	2.564,00	1.398,00	1.166,00
213	1352	GRUA DE TRASLADO VIKING IRUN	21/03/2017	3.306,30	1.502,70	1.803,60
213	1340	GRUA TRASLADO VIKING ARRASATE	20/06/2017	3.623,00	1.646,00	1.976,00
213	1342	GRUA DE TRASLADO VIKING INTXAURRONDO	17/07/2017	3.343,00	1.515,00	1.828,00
213	1388	GRUA BIRDIE COMPACT	02/01/2018	905,99	329,40	576,59
213	1389	GRUA ASCEND	26/01/2018	3.821,54	1.389,52	2.432,02
213	1396	CAMILLA ELECTRICA PARA GRUA DE 2 CUERPOS	30/01/2018	1.542,75	560,96	981,79
213	1397	ELEVADOR RUEDAS FRENO + JUEGO DE 2 BARANDILLAS	30/01/2018	1.016,91	369,76	647,15
213	1395	2 CAMAS ESPECIAL ALZHEIMER	23/02/2018	3.006,89	1.093,32	1.913,57

  
Fdo.: Elisa Carmona Maldonado


  
Fdo.: Rosa Maria Iglesias Berasategui

213	1399	ELEVADOR RUEDAS FRENO + JUEGO DE 2 BARANDILLAS	23/02/2018	1.016,91	369,76	647,15
213	1390	CAMILLA ELECTRICA PARA GRUA DE 2 CUERPOS	30/04/2018	1.542,75	560,96	981,79
213	1393	2 ELEVADORES RUEDAS FRENO	27/06/2018	1.996,89	726,08	1.270,81
213	1394	ELEVADOR DE TRASLADO VERTICAL BIPEDESTACION	17/07/2018	1.281,15	465,84	815,31
213	1398	GENERADOR DE VAPOR CON BOMBA	19/07/2018	1.799,57	654,32	1.145,25
213	1454	CAMA G RECOM PLUS	31/08/2018	1.086,70	395,12	691,58
213	1392	GRUA BIRDIE 4 PUNTOS APERTURA MANUAL	11/09/2018	1.172,19	426,20	745,99
213	1391	CAMILLA ELECTRICA PARA 2 CUERPOS	30/09/2018	1.766,60	642,32	1.124,28
213	1455	GRUA PORTATIL V3 CON MANDO	05/12/2018	2.395,75	871,08	1.524,67
213	1456	GRUA DE TRASLADO VIKING	12/12/2018	5.705,72	2.074,60	3.631,12
213	1463	SECADORA ANALOGICA Y LAVADORA DE ALTA VELOCIDAD	14/02/2019	11.954,13	3.262,87	8.691,26
213	1461	1 SECADORA ANALOGICA Y 1 LAVADORA	21/03/2019	10.264,02	2.801,56	7.462,46
213	1464	GRUA BIPEDESTADORA MEDIANA	06/05/2019	4.606,25	1.257,28	3.348,97
213	1459	CAMILLA ELECTRICA ECO POSTURAL	01/07/2019	1.382,30	377,29	1.005,01
213	1460	CARRETILLA ELECTRICA 2 CUERPOS	01/07/2019	746,96	203,89	543,07
213	1465	4 CARROS ELEVADORES RUEDAS FRENO CENTRALIZADO	09/08/2019	4.222,37	1.152,48	3.069,89
213	1462	SECADORA ANALOGICA	12/08/2019	4.497,51	1.227,58	3.269,93
213	1494	SECADORA ANALOGICA ELECTRICA	11/10/2019	3.983,26	1.087,23	2.896,03
213	1495	MOTOR DE GRUA OXFORD	23/10/2019	914,00	249,47	664,53
213	1496	CAMILLA 2 CUERPOS ELECTRICA	14/11/2019	1.324,61	361,56	963,05
213	1506	AUTOCLAVE TECHNOFLUX PARA ESTERILIZACION	06/01/2020	3.617,90	657,74	2.960,16
213	1505	SECADORA PROFESIONAL	30/01/2020	1.965,04	357,24	1.607,80
213	1507	ANDADOR GRILLO	04/03/2020	2.493,75	453,36	2.040,39
213	1508	LAVADORA 8 KG SAMSUNG	11/05/2020	358,00	65,08	292,92
213	1526	GRUA OXFORD SUNRISE MEDICAL	09/11/2020	2.053,61	373,34	1.680,27
213	1529	GRUA OXFORD SUNRISE MEDICAL	14/12/2020	2.053,61	373,34	1.680,27
213	1532	CARRO ELEVADOR+ SOMIER+ COLCHON	17/02/2021	1.409,54	128,13	1.281,41
213	1533	SECADORA INDUSTRIAL STANDARD ARRASATE	16/03/2021	4.537,50	412,46	4.125,04
213	1534	3 GRUAS VIKING ARRUPENEA	23/03/2021	1.597,27	145,19	1.452,08
213	1535	GRUA DE ELEVACION HANDICARE GOIENETXE	16/04/2021	2.825,59	256,85	2.568,74
213	1536	GRUA OXFORD SUNRISEMEDICAL BERGARA	13/05/2021	2.011,66	182,86	1.828,80
213	1537	CAMILLA ELECTRICA DE 2 SECCIONES Y CON RUEDAS BERGARA	16/06/2021	1.198,70	108,96	1.089,74
213	1538	CARRO ELEVADOR RUEDAS FRENO CENTRALIZADO GOIENETXE	16/07/2021	643,88	58,53	585,35
213	1539	GRUA BIPEDESTACION ISA PLUS ARRASATE	05/08/2021	1.965,14	178,63	1.786,51
213	1540	CARRO ELEVADOR RUEDAS FRENO CENTRALIZADO IRUN	11/08/2021	643,88	58,53	585,35
213	1541	CARRO DE LAVADO HIDRAULICO GOIENETXE	21/09/2021	2.718,63	247,12	2.471,51
213	1579	PISTON HIDRAULICO CAMILLA DUCHA	27/10/2021	1.149,50	104,49	1.045,01
213	1580	ANDADOR GRILLO	28/10/2021	3.702,15	336,53	3.365,62
213	1586	CAMILLA DUCHA ELECTRICA PARA OBESOS UDALAITZ	19/07/2022	8.362,20	0,00	8.362,20
213	1587	SILLA DUCHA ELECTRICA UDALAITZ	18/08/2022	2.705,08	0,00	2.705,08
213	1616	CAMA ELECTRICA CON CARRO ELEVADOR Y COLCHON	07/11/2022	1.687,04	0,00	1.687,04
213	1617	CAMILLA DE RECONOCIMIENTO ELECTRICA	30/11/2022	1.378,19	0,00	1.378,19
213	1618	SILLA DE DUCHA BASCULANTE Y RECLINABLE	30/11/2022	1.456,82	0,00	1.456,82
<b>Total 213</b>				<b>763.882,25</b>	<b>653.985,54</b>	<b>109.895,71</b>

214	138	HERRAMIENTAS S.G GOYENETXE - INVERS.19XX	31/12/1987	181,93	181,93	0,00
-----	-----	--	------------	--------	--------	------



Fdo.: Elisa Carmona Maldonado



Fdo.: Rosa Maria Iglesias Berasategui



214	131	HERRAMIENTAS ADULTOS - INVERSION 1.989	31/12/1989	298,94	298,94	0,00
214	136	HERRAMIENTAS BERGARA - INVERSION 1.989	31/12/1989	759,50	759,50	0,00
214	137	HERRAMIENTAS BERGARA - INVERSION 1.990	31/12/1990	129,24	129,24	0,00
214	139	HERRAMIENTAS S.G.GOYENETXE - INVER.1990	31/12/1990	1.510,08	1.510,08	0,00
214	1063	HERRAM.UT.RESID.ARRASATE	30/12/2008	2.305,44	2.305,44	0,00
214	1215	EQUIPAMIENTO GENERAL ARRUPENEA DS/29	02/01/2014	3.356,75	3.356,75	0,00
214	1216	CARRO TRANSPORTE Y BOLSA HS/4	30/05/2014	711,48	711,48	0,00
214	1256	UTILLAJE IKEA HS/4	25/05/2015	427,47	427,47	0,00
214	1257	UTILLAJE IKEA HS/5	16/07/2015	698,61	698,61	0,00
214	1354	ARNES HIGIENE DE SEGURIDAD	28/04/2017	394,01	394,01	0,00
214	1400	THERMOMIX	20/04/2018	1.293,50	1.293,50	0,00
214	1401	THERMOMIX	12/07/2018	1.395,00	1.395,00	0,00
<b>Total 214</b>				<b>13.461,95</b>	<b>13.461,95</b>	<b>0,00</b>
215	1217	EJECUCION SISTEMA ADOM DS26-30	02/01/2014	88.799,67	88.799,67	0,00
215	1218	MOTOR 200KGR HS/31	29/04/2014	2.737,23	2.737,23	0,00
215	1258	INSTALACION DE SISTEMA DE SEGURIDAD HS/1	21/05/2015	9.959,99	9.959,99	0,00
215	1259	TECLADO REMOTO VIA RADIO HS/2	16/06/2015	272,90	272,90	0,00
215	1260	PUERTA DE MOTOR PROSWING HS/3	21/09/2015	2.657,68	2.657,68	0,00
215	1344	INSTALACION WIFI ARRASATE	11/07/2017	9.197,10	6.897,85	2.299,25
215	1345	INSTALACION WIFI GOIENETXE	11/07/2017	26.783,08	20.087,30	6.695,78
215	1346	SISTEMA DE CAMARAS DE SEGURIDAD	31/08/2017	2.834,34	2.125,75	708,59
215	1341	TOLDO DE SOL EIBAR	07/09/2017	7.590,00	5.692,00	1.897,00
215	1347	INSTALACION AIRE ACONDICIONADO GUARDERIA	29/09/2017	10.462,87	7.847,15	2.615,72
215	1343	INSTALACION PARQUE INFANTIL	30/11/2017	45.894,79	34.421,10	11.473,69
215	1379	SUELO CONTINUO PARQUE INFANTIL	20/12/2017	873,47	655,10	218,37
215	1405	INSTALACION DE SISTEMA DE CCTV EN GOENETXE	22/02/2018	5.252,36	3.151,40	2.100,96
215	1404	SISTEMA DE DETECCION AUTOMATICA DE INCENDIOS	28/02/2018	2.262,07	1.357,24	904,83
215	1407	PERSIANA DE CAJON EXTERIOR MOTORIZADA	09/03/2018	1.028,50	617,12	411,38
215	1406	INSTALACION WIFI EN 1ª PLANTA DE OFICINA	30/05/2018	1.228,40	737,04	491,36
215	1403	INSTALACION DE SISTEMA DE SGURIDAD EN IRUN	12/07/2018	4.706,23	2.823,72	1.882,51
215	1402	INSTALACION DE VENTILACION Y RENOVACION DE AIRE	20/09/2018	5.929,00	3.557,40	2.371,60
215	1452	CALDERA DE CALEFACCION	21/09/2018	13.385,90	5.889,80	7.496,10
215	1386	INSTALACION DE SISTEMA CCTV IRUN	11/10/2018	5.729,01	3.437,40	2.291,61
215	1434	INSTALACION SISTEMA CCTV INTXAURRONGO	11/10/2018	3.787,20	2.272,32	1.514,88
215	1435	INSTALACION SISTEMA CCTV ARRASATE	11/10/2018	4.008,51	2.405,12	1.603,39
215	1436	INSTALACION SISTEMA CCTV BEASAIN	11/10/2018	5.214,14	3.128,48	2.085,66
215	1437	INSTALACION SISTEMA SEGURIDAD EIBAR	22/11/2018	4.386,03	2.631,60	1.754,43
215	1438	INSTALACION SISTEMASEGURIDAD IBAIONDO	22/11/2018	4.126,50	2.475,92	1.650,58
215	1439	INSTALACION SISTEMA SEGURIDAD URRETXU	22/11/2018	5.216,64	3.130,00	2.086,64
215	1440	INSTALACION SISTEMA SEGURIDAD OXIRONDO	22/11/2018	4.349,31	2.609,60	1.739,71
215	1466	INSTALACION SAI EN IRUN	04/03/2019	936,54	421,82	514,72
215	1467	INSTALACION SISTEMA DE SEGURIDAD EN INTXAURRONGO	16/04/2019	494,02	222,50	271,52
215	1468	LICENCIA OBRA ARRUPENEA	16/04/2019	6.334,81	2.853,26	3.481,55
215	1469	EJECUCION INSTALACION RENOVACION AIRE	30/09/2019	1.815,00	817,50	997,50
215	1470	CERTIFICACION TRABAJOS DE VENTILACION	13/11/2019	204.599,05	92.153,66	112.445,39



Fdo.: Elisa Carmona Maldonado




Fdo.: Rosa Maria Iglesias Berasategui

215	1497	INSTALACION DE VENTILACION Y RENOVACION DE AIRE	31/12/2019	17.151,75	7.725,33	9.426,42
215	1498	CALDERA WOLF	31/12/2019	4.036,56	1.818,10	2.218,46
215	1527	INSTALACION SISTEMA WIFI	24/09/2020	877,25	263,18	614,07
215	1528	CONFIGURACION DE PUNTO DE ACCESO INALAMBRICO	27/11/2020	1.061,27	318,38	742,89
215	1542	INSTALACION Y CONFIGURACION DE UN SWITCH	06/05/2021	1.763,59	264,54	1.499,05
215	1543	SIRENA INTERIOR VIA RADIO-AUTONOMA GOIENETXE OFICINAS	31/08/2021	542,85	81,43	461,42
215	1571	CAMARA 2MP MOTORIZADA ARRUPENEA	31/12/2021	985,96	147,89	838,07
215	1572	DOBLE CAMARA 2MP CENTRO DE DIA	31/12/2021	2.699,63	404,94	2.294,69
215	1605	INSTALACION WIFI BEASAIN	21/10/2022	804,65	0,00	804,65
215	1588	CLIMATIZACION SALA DE CALDERAS	29/11/2022	205.499,14	0,00	205.499,14
<b>Total 215</b>				<b>728.274,99</b>	<b>329.870,41</b>	<b>398.403,58</b>
216	146	MOBILIARIO GOYENETXE - DIF.NO ENCONTRADA	31/12/1980	1.447,27	1.447,27	0,00
216	167	MOBILIARIO BERGARA-INVERSION 1980	31/12/1980	182,25	182,22	0,03
216	187	MOBILIARIO IRUN-INVERSION 1980	31/12/1980	336,92	336,92	0,00
216	247	MOBILIARIO SER.GR.GOYENECHÉ-DIF.NO ENCON	31/12/1980	5.899,90	5.899,90	0,00
216	239	MOBILIARIO SERV.CENTR.-INVERSION 1981	31/12/1981	892,78	892,78	0,00
216	248	MOBILIARIO SER.GR.GOYENECHÉ-INVERS.1981	31/12/1981	444,32	444,29	0,03
216	147	MOBILIARIO GOYENETXE - INVERSION 1.982	31/12/1982	2.515,94	2.515,98	-0,04
216	157	MOBILIARIO EIBAR - INVERSION 1.982	31/12/1982	413,50	413,50	0,00
216	168	MOBILIARIO BERGARA-INVERSION 1982	31/12/1982	449,02	449,02	0,00
216	185	MOBILIARIO ZARAUZ -INVERSION 1982	31/12/1982	2.170,65	2.170,68	-0,03
216	188	MOBILIARIO IRUN-INVERSION 1982	31/12/1982	97,36	97,40	-0,04
216	193	MOBILIARIO ADULTOS-INVERSION 1982	31/12/1982	113,06	113,10	-0,04
216	240	MOBILIARIO SERV.CENTR.-INVERSION 1982	31/12/1982	210,35	210,40	-0,05
216	249	MOBILIARIO SERV.GR.GOYENECHÉ-INVERS.1982	31/12/1982	647,52	647,52	0,00
216	148	MOBILIARIO GOYENETXE - INVERSION 1.983	31/12/1983	797,84	797,80	0,04
216	158	MOBILIARIO EIBAR - INVERSION 1.983	31/12/1983	7.470,07	7.470,07	0,00
216	169	MOBILIARIO BERGARA-INVERSION 1983	31/12/1983	256,03	256,00	0,03
216	241	MOBILIARIO SERV.CENTR.-INVERSION 1983	31/12/1983	779,81	779,81	0,00
216	250	MOBILIARIO SER.GR.GOYENECHÉ-INVERS.1983	31/12/1983	279,39	279,39	0,00
216	149	MOBILIARIO GOYENETXE - INVERSION 1.984	31/12/1984	230,46	230,46	0,00
216	159	MOBILIARIO EIBAR - INVERSION 1.984	31/12/1984	72,90	72,90	0,00
216	194	MOBILIARIO ADULTOS-INVERSION 1984	31/12/1984	443,55	443,50	0,05
216	242	MOBILIARIO SERV.CENTR.-INVERSION 1984	31/12/1984	277,37	277,40	-0,03
216	150	MOBILIARIO GOYENETXE - INVERSION 1.985	31/12/1985	158,37	158,40	-0,03
216	160	MOBILIARIO EIBAR - INVERSION 1.985	31/12/1985	239,79	239,79	0,00
216	195	MOBILIARIO ADULTOS-INVERSION 1985	31/12/1985	144,96	145,00	-0,04
216	243	MOBILIARIO SERV.CENTR.-INVERSION 1985	31/12/1985	754,43	754,47	-0,04
216	251	MOBILIARIO SERV.GR.GOYENECHÉ-INVERS.1985	31/12/1985	510,89	510,89	0,00
216	151	MOBILIARIO GOYENETXE - INVERSION 1.986	31/12/1986	846,06	846,02	0,04
216	161	MOBILIARIO EIBAR-INVERSION 1986	31/12/1986	944,97	945,00	-0,03
216	196	MOBILIARIO ADULTOS-INVERSION 1986	31/12/1986	1.242,00	1.242,00	0,00
216	152	MOBILIARIO GOYENETXE - INVERSION 1.987	31/12/1987	1.342,20	1.342,20	0,00
216	170	MOBILIARIO BERGARA-INVERSION 1987	31/12/1987	420,41	420,41	0,00
216	189	MOBILIARIO IRUN-INVERSION 1987	31/12/1987	580,45	580,48	-0,03




Fdo.: Elisa Carmona Maldonado




Fdo.: Rosa Maria Iglesias Berasategui




216	244	MOBILIARIO SERV.CENTR.-INVERSION 1987	31/12/1987	785,32	785,29	0,03
216	254	EQUIPOS EIBAR-INVERSION 1987	31/12/1987	272,62	272,62	0,00
216	288	ELECTRO.IRUN-INVERSION 1987	31/12/1987	108,12	108,12	0,00
216	153	MOBILIARIO GOYENETXE - INVERSION 1.988	31/12/1988	1.384,57	1.384,61	-0,04
216	162	MOBILIARIO EIBAR-INVERSION 1988	31/12/1988	555,89	555,89	0,00
216	190	MOBILIARIO IRUN-INVERSION 1988	31/12/1988	184,68	184,68	0,00
216	197	MOBILIARIO ADULTOS-INVERSION 1988	31/12/1988	1.139,67	1.139,63	0,04
216	282	ELECTRO.BERGARA-INVERSION 1988	31/12/1988	103,95	103,95	0,00
216	33	MOBILIARIO DIAG. INVESTIGACION	31/12/1989	9.429,95	9.429,95	0,00
216	154	MOBILIARIO GOYENETXE - INVERSION 1.989	31/12/1989	2.150,90	2.150,90	0,00
216	163	MOBILIARIO EIBAR - INVERSION 1989	31/12/1989	1.453,87	1.453,83	0,04
216	171	MOBILIARIO BERGARA-INVERSION 1989	31/12/1989	171,65	171,60	0,05
216	199	MOBILIARIO ADULTOS-INVERSION 1989	31/12/1989	30,65	30,70	-0,05
216	216	MOBILIARIO BERGARA AD-INVERSION 1989	31/12/1989	11.846,97	11.847,00	-0,03
216	155	MOBILIARIO GOYENETXE - INVERSION 1.990	31/12/1990	4.593,45	4.593,45	0,00
216	164	MOBILIARIO EIBAR-INVERSION 1990	31/12/1990	252,16	252,16	0,00
216	200	MOBILIARIO ADULTOS-INVERSION 1990	31/12/1990	2.772,84	2.772,81	0,03
216	252	MOBILIARIO SERV.GR.GOYENECHÉ-INVERS.1990	31/12/1990	3.241,90	3.241,90	0,00
216	255	EQUIPOS EIBAR-INVERSION 1990	31/12/1990	154,82	154,82	0,00
216	266	EQUIPOS SERV.CENTR.-INVERSION 1990	31/12/1990	901,33	901,33	0,00
216	270	EQUIPOS EXTERNOS-INVERSION 1990	31/12/1990	154,82	154,82	0,00
216	156	MOBILIARIO GOYENETXE - INVERSION 1.991	31/12/1991	150,11	150,08	0,03
216	165	MOBILIARIO EIBAR-INVERSION 1991	31/12/1991	53,85	53,90	-0,05
216	172	MOBILIARIO BERGARA-INVERSION 1991	31/12/1991	969,98	969,98	0,00
216	191	MOBILIARIO IRUN-INVERSION 1991	31/12/1991	413,50	413,50	0,00
216	198	MOBILIARIO ADULTOS-INVERSION 1991	31/12/1991	67,85	67,90	-0,05
216	214	MOBILIARIO URRETXU-INVERSION 1991	31/12/1991	861,61	861,61	0,00
216	220	MOBILIARIO IRUN AD-INVERSION 1991	31/12/1991	4.991,94	4.991,90	0,04
216	245	MOBILIARIO SERV.CENTR.-INVERSION 1991	31/12/1991	1.499,97	1.499,93	0,04
216	259	EQUIPOS IRUN AD-INVERSION 1991	31/12/1991	778,14	778,14	0,00
216	267	EQUIPOS SERV.CENTR.-INVERSION 1991	31/12/1991	177,03	177,03	0,00
216	283	ELECTRO.BERGARA-INVERSION 1991	31/12/1991	279,44	279,44	0,00
216	186	MOBILIARIO ZARAUZ-INVERSION 1992	31/12/1992	340,85	340,82	0,03
216	215	MOBILIARIO URRETXU-INVERSION 1992	31/12/1992	177,29	177,29	0,00
216	217	MOBILIARIO BERGARA AD-INVERSION 1992	31/12/1992	269,84	269,88	-0,04
216	246	MOBILIARIO SERV.CENTR.-INVERSION 1992	31/12/1992	609,91	609,91	0,00
216	253	MOBILIARIO SRV.GR.GOYENECHÉ-INVERSION 1992	31/12/1992	478,05	478,05	0,00
216	280	ELECTRO.EIBAR-INVERSION 1992	31/12/1992	1.528,07	1.528,07	0,00
216	648	EQUIPO SERV.CENTRALES INV 1992 PARTE2	31/12/1992	441,00	441,00	0,00
216	166	MOBILIARIO EIBAR-INVERSION 1993	31/12/1993	376,47	376,50	-0,03
216	192	MOBILIARIO IRUN-INVERSION 1993	31/12/1993	176,70	176,70	0,00
216	256	EQUIPOS EIBAR-INVERSION 1993	31/12/1993	144,45	144,45	0,00
216	269	EQUIPOS SERV.CENTR.-INVERSION 1993	31/12/1993	1.054,16	1.054,16	0,00
216	281	ELECTRO.EIBAR-INVERSION 1993	31/12/1993	436,33	436,33	0,00
216	360	MOBILIARIO URRETXU - INVERS. 1994	31/12/1994	576,97	577,00	-0,03

  
Fdo.: Elisa Carmona Maldonado

  
Fdo.: Rosa Maria Iglesias Berasategui

216	361	MOBILIARIO URRETXU INVERS. 1994	31/12/1994	121,70	121,70	0,00
216	362	MOBILIARIO RES.GOIENETXE-INVERS. 1994	31/12/1994	283,38	283,38	0,00
216	363	MOBILIARIO RES.GOIENETXE-INVERS. 1994	31/12/1994	2.315,57	2.315,57	0,00
216	364	MOBILIARIO SERV.CENT.-INVERS. 1994	31/12/1994	912,88	912,88	0,00
216	365	MOBILIARIO SERV.CENT.-INVERS. 1994	31/12/1994	95,31	95,31	0,00
216	366	MOBILIARIO SERV.CENT.-INVERS. 1994	31/12/1994	1.104,88	1.104,88	0,00
216	367	ELECTRODOMESTICOS EIBAR-INVERS.1994	31/12/1994	378,04	378,04	0,00
216	387	ELECTRODOM.URRETXU - INVERSION 1996	31/12/1996	399,67	399,70	-0,03
216	402	MOBILIARIO GOIENETXE INVERSION 1997	31/12/1997	5.634,93	5.634,93	0,00
216	403	MOBILIARIO GOIENETXE INVERSION 1997	31/12/1997	2.310,71	2.310,71	0,00
216	404	MOBILIARIO GOIENETXE INVERSION 1997	31/12/1997	1.117,82	1.117,82	0,00
216	405	ELECTRO.RES.GOIENETXE INVERSION 1997	31/12/1997	3.181,71	3.181,68	0,03
216	409	MOBILIARIO GOIENETXE - INVERSION 1998	31/12/1998	423,47	423,50	-0,03
216	410	MOBILIARIO ADULTOS - INVERSION 1998	31/12/1998	716,17	716,17	0,00
216	411	MOBILIARIO BERGARA AD.- INVERSION 1998	31/12/1998	368,90	368,90	0,00
216	412	MOBILIARIO SERV.CENTR.-INVERSION 1998	31/12/1998	1.761,41	1.761,41	0,00
216	413	ELECTRO.BERGARA-INVERSION 1998	31/12/1998	372,63	372,63	0,00
216	414	ELECTROD.IRUN ADULTOS-INVERSION 1998	31/12/1998	258,44	258,44	0,00
216	416	EQUIPO FAX SERV.CENTR. - INVERSION 1998	31/12/1998	1.053,08	1.053,08	0,00
216	424	MOB.SERV.CENTRAL	31/12/1999	350,68	350,68	0,00
216	425	ELECTRODOM.RESID.GOIENETXE	31/12/1999	214,56	214,56	0,00
216	426	EQUIPO RETROPROYECTOR SERV. CENTRALES 99	31/12/1999	417,96	417,96	0,00
216	427	MOB.SERV.CENTRALES	31/12/1999	1.422,20	1.422,17	0,03
216	428	MOB.SERV.CENTRALES	31/12/1999	317,25	317,25	0,00
216	429	ELECTR.BERGARA ADULTOS	31/12/1999	444,87	444,87	0,00
216	431	ELECTROD. URRETXU	31/12/1999	2.355,61	2.355,61	0,00
216	432	ELECTROD URRETXU	31/12/1999	1.164,07	1.164,07	0,00
216	433	ELECTROD. URRETXU	31/12/1999	1.050,08	1.050,08	0,00
216	434	ELECTROD. URRETXU	31/12/1999	3.087,09	3.087,09	0,00
216	435	ELECTROD. URRETXU	31/12/1999	1.043,25	1.043,21	0,04
216	436	ELECTRO. URRETXU	31/12/1999	240,40	240,40	0,00
216	437	ELECTROD. GOIENETXE	31/12/1999	294,50	294,50	0,00
216	438	ELECTROD. URRETXU	31/12/1999	104,58	104,58	0,00
216	439	ELECTROD. URRETXU	31/12/1999	737,61	737,61	0,00
216	440	ELECTROD. URRETXU	31/12/1999	3.668,70	3.668,73	-0,03
216	453	MOBILIARIO ZARAUZ INVERSION 2000	31/12/2000	1.011,21	1.011,21	0,00
216	454	MOBILIARIO ECHAVE INVERSION 2000	31/12/2000	895,51	895,51	0,00
216	455	ELECTROD.AZPEITIA INVERS. 2000	31/12/2000	299,91	299,91	0,00
216	456	ELECTROD.BERGARA INVERS. 2000	31/12/2000	480,81	480,81	0,00
216	457	ELECTROD.ECHAVE INVERS. 2000	31/12/2000	342,58	342,58	0,00
216	461	EQUIPOS EIBAR TELEFAX INVERSION 2000	31/12/2000	766,89	766,89	0,00
216	463	MOBILIARIO FAX BERGARA INVERS.2000	31/12/2000	418,30	418,30	0,00
216	478	AYUDAS TECNICAS - INVERSION 2001	31/12/2001	1.821,02	1.821,02	0,00
216	479	D.G.MUEBLES DE COCINA -INVERSION 2001	31/12/2001	23.052,17	23.052,17	0,00
216	480	AYESTARAN - INVERSION 2001	31/12/2001	1.248,16	1.248,16	0,00



Fdo.: Elisa Carmona Maldonado



Fdo.: Rosa Maria Iglesias Berasategui



216	481	D.G. MUEBLES DE COCINA - INVERSION 2001	31/12/2001	3.088,19	3.088,19	0,00
216	482	AYUDAS TECNICAS - INVERSION 2001	31/12/2001	970,47	970,51	-0,04
216	483	CARLIN OFIMARKET - INVERSION 2001	31/12/2001	599,22	599,22	0,00
216	484	ESERI, SILLAS Y MESAS - INVERSION 2001	31/12/2001	147,25	147,20	0,05
216	485	ESERI, SILLAS Y MESAS - INVERSION 2001	31/12/2001	2.831,98	2.832,01	-0,03
216	486	INCHAUSTI MESAS - INVERSION 2001	31/12/2001	832,74	832,78	-0,04
216	487	D-G-MUEBLES DE COCINA - INVERSION 2001	31/12/2001	6.286,06	6.286,01	0,05
216	488	D.G. MUEBLES DE COCINA - INVERSION 2001	31/12/2001	10.539,65	10.539,60	0,05
216	489	INCHAUSTI MOBILIARIO - INVERSION 2001	31/12/2001	447,11	447,11	0,00
216	490	AZKARATE AROZTEGIA - INVERSION 2001	31/12/2001	259,35	259,31	0,04
216	491	AYUDAS TECNICAS - INVERSION 2001	31/12/2001	398,71	398,71	0,00
216	492	OLASO, S.A. - INVERSION 2001	31/12/2001	633,87	633,87	0,00
216	493	MONTTE - INVERSION 2001	31/12/2001	207,90	207,90	0,00
216	494	MONTTE - INVERSION 2001	31/12/2001	207,90	207,90	0,00
216	495	GISAT, S.COOP - INVERSION 2001	31/12/2001	276,47	276,47	0,00
216	542	MOBILIARIO GOIENETXE HERMES 1021	31/12/2002	571,46	571,42	0,04
216	543	MOBILIARIO GOIENETXE KRAFT 1544	31/12/2002	692,23	692,19	0,04
216	544	MOBILIARIO GOIENETXE ESERI 2553	31/12/2002	364,01	363,98	0,03
216	545	MOBILIAIO EIBAR RONEO 1934	31/12/2002	857,83	857,83	0,00
216	546	MOBILIARIO EIBAR ESERI 2552	31/12/2002	336,40	336,40	0,00
216	547	MOBILIARIO ADULTOS ONDARRETA 1063	31/12/2002	626,40	626,40	0,00
216	548	MOBILIARIO ADULTOS KRAFT 1544	31/12/2002	566,37	566,37	0,00
216	549	MOBILIARIO ADULTOS ESERI 2318	31/12/2002	258,00	258,00	0,00
216	550	MOBILIARIO ADULTOS DG COCINA 2542	31/12/2002	5.826,44	5.826,48	-0,04
216	551	MOBILIARIO ETXABE ESERI 26	31/12/2002	562,57	562,52	0,05
216	552	MOBILIARIO ETXABE ESERI 1837	31/12/2002	119,68	119,72	-0,04
216	553	MOBILIARIO ETXABE ESERI 2318	31/12/2002	585,25	585,28	-0,03
216	554	MOBILIARIO ADULTOS IRUN KRAFT 1741	31/12/2002	330,02	330,02	0,00
216	555	MOBILIARIO RES GOIENETXE SUMISAN 74	31/12/2002	755,22	755,19	0,03
216	556	MOBILIARIO RES GOIENETXE COM. R.G 2074	31/12/2002	1.967,36	1.967,41	-0,05
216	557	MOBILIARIO RES TXARA	31/12/2002	1.027,31	1.027,31	0,00
216	558	MOBILIARIO RES GOIENETXE 2 KRAFT 805	31/12/2002	1.062,56	1.062,56	0,00
216	559	MOBILIARIO RES GOIENETXE 2INCHAUSTI 1037	31/12/2002	94.534,88	94.534,91	-0,03
216	560	MOBILIARIO RE GOIENETXE 2 MECALUX 1346	31/12/2002	178,73	178,69	0,04
216	561	MOBILIARIO RES GOIENETXE 2 MECALUX 1347	31/12/2002	417,04	417,00	0,04
216	562	MOBILIARIO RS GOIENETXE2 INCHAUSTI 1737	31/12/2002	504,99	505,02	-0,03
216	563	MOBILIARIO RES GOIENETXE 2 INCHAUSTI 738	31/12/2002	1.087,04	1.087,08	-0,04
216	564	MOBILIARIO RES GOIENETXE 2 KRAFT 1740	31/12/2002	278,75	278,70	0,05
216	565	MOBILIARIO RS GOIENETXE 2 INCHAUSTI 1886	31/12/2002	1.024,12	1.024,12	0,00
216	566	MOBILIARIO SERV CENTRAL INCHAUSTI 1736	31/12/2002	2.925,75	2.925,72	0,03
216	567	MOBILIARIO SERV CENTRAL KRAFT 1899	31/12/2002	290,35	290,30	0,05
216	568	MOBILIARIO SERV CENTRALES ESERI 2080	31/12/2002	161,70	161,67	0,03
216	569	ELECTROD. ADULTOS URANGA 1107	31/12/2002	1.502,41	1.502,41	0,00
216	570	ELECTRODOM. TXARA ETXE-LAN 1294	31/12/2002	250,97	250,97	0,00
216	571	ELECTRODOM. GOIENETXE 2 DG COCINA 734	31/12/2002	3.473,00	3.473,00	0,00



Fdo.: Elisa Carmona Maldonado



Fdo.: Rosa Maria Iglesias Berasategui

216	572	ELECTRODOM. GOIENETXE 2 DG COCINA 735	31/12/2002	8.944,00	8.944,00	0,00
216	573	ELECTRODOM. GOIENETXE JOMAL 1335	31/12/2002	1.018,00	1.018,00	0,00
216	581	EQUIPO FAX BERGARA JOV. E.O.G 2379	31/12/2002	690,20	690,23	-0,03
216	606	SILLAS CON BRAZOS Y MESA 2003	31/01/2003	4.339,86	4.339,82	0,04
216	618	ARMARIO LTO PURTA CARLIN 2003	31/01/2003	681,29	681,29	0,00
216	619	FRA VFR 0031107 2003	31/01/2003	396,70	396,67	0,03
216	620	FRA VFR 0031108 2003	31/01/2003	311,59	311,62	-0,03
216	636	TERMINALES SOFT+MODEM 2003	31/01/2003	17.204,00	17.204,00	0,00
216	602	ARMARIO INCHAUSTI 2003	31/03/2003	1.133,30	1.133,27	0,03
216	607	MESAS CON SILLAS ESARTE 2003	31/03/2003	3.477,68	3.477,68	0,00
216	616	FRA VFR 0031148 2003	31/03/2003	108,76	108,76	0,00
216	621	ARMARIO ALTO CON PUERTAS 2003	31/03/2003	681,29	681,29	0,00
216	622	MESA CONSOLA INCHAUSTI 2003	31/03/2003	328,14	328,18	-0,04
216	623	ESTANTE + HIDRO INCHAUSTI 2003	31/03/2003	1.072,77	1.072,73	0,04
216	608	SILLONES ESERI 2003	30/04/2003	1.358,45	1.358,48	-0,03
216	626	CORTINA INCHAUSTI 2003	30/04/2003	1.629,16	1.629,19	-0,03
216	637	CABEZA+NESA MONTTE 2003	30/04/2003	1.008,00	1.008,00	0,00
216	609	TAQUILLAS MONTTE 2003	31/05/2003	1.337,13	1.337,10	0,03
216	627	COMPOSICIONES INCHAUSTI 2003	31/05/2003	658,10	658,10	0,00
216	610	SILLAS ESERI 2003	30/06/2003	849,61	849,61	0,00
216	624	CARLIN OFIMARKET 2003	30/09/2003	881,97	881,97	0,00
216	604	MESAS 2003	31/10/2003	1.560,20	1.560,17	0,03
216	605	MUEBLES COCINA 2003	31/10/2003	10.923,53	10.923,53	0,00
216	611	ARMARIO +BARRA CORTINA+FOS 2003	31/10/2003	4.665,90	4.665,90	0,00
216	612	INCREMENTO PRECIO FOSCURIT 2003	31/10/2003	1.432,69	1.432,69	0,00
216	613	PANEL FRESNO DE CAPE 2003	31/10/2003	3.114,60	3.114,60	0,00
216	603	BANCADAS+SILLA 2003	30/11/2003	589,88	589,88	0,00
216	614	ARMARIO+ENCIM+SOP. ESC 2003	30/11/2003	9.694,00	9.694,00	0,00
216	615	BUTACA + SILLA +ARMARIO 2003	31/12/2003	4.499,69	4.499,69	0,00
216	617	MUEBLES COCINA 2003	31/12/2003	1.799,52	1.799,56	-0,04
216	625	ARMARIO ALTO 2003	31/12/2003	886,84	886,88	-0,04
216	628	BUTACAS AT2 2003	31/12/2003	786,83	786,79	0,04
216	629	FRA 50254 2003	31/12/2003	2.634,98	2.634,98	0,00
216	630	FRIGORIFICO 2003	31/12/2003	470,01	470,01	0,00
216	664	MOBILIARIO EIBAR DS/16	31/01/2004	1.496,40	1.496,40	0,00
216	666	MOBILIARIO BEASAIN DS/17	31/01/2004	1.044,42	1.044,42	0,00
216	682	MOBILIARIO SERV. CENTR. DS/32	29/02/2004	3.823,36	3.823,36	0,00
216	661	MOBILIARIO GOIENETXE DS/13	31/03/2004	0,00	683,24	0,00
216	665	MOBILIARIO BERGARA DS/13	31/03/2004	1.392,00	1.392,00	0,00
216	667	MOBILIARIO BEASAIN DS/18	31/03/2004	1.377,47	1.377,47	0,00
216	668	MOBILIARIO BEASAIN DS/19	31/03/2004	756,32	756,32	0,00
216	683	MOBILIARIO SERV. CENTR. DS/33	31/03/2004	1.468,61	1.468,61	0,00
216	669	MOBILIARIO BEASAIN DS/20	31/05/2004	327,34	327,34	0,00
216	662	MOBILIARIO GOIENETXE DS/14	30/06/2004	1.332,84	1.332,84	0,00
216	685	ELECTR. ADULTOS DS/35	30/06/2004	3.431,74	3.431,74	0,00



Fdo.: Elisa Carmona Maldonado



Fdo.: Rosa Maria Iglesias Berasategui



216	672	MOBILIARIO IRUN ADULTOS DS/23	31/08/2004	353,20	353,20	0,00
216	684	MOBILIARIO SG GOIENETXE DS/34	31/08/2004	781,84	781,84	0,00
216	686	ELECTR. ADULTOS DS/36	31/08/2004	1.537,17	1.537,17	0,00
216	688	ELECTROD. BERGARA DS/38	31/08/2004	530,00	530,00	0,00
216	691	ELECTROD. SERV. GEN. GOIENETXE DS/41	31/08/2004	4.967,70	4.967,70	0,00
216	673	MOBILIARIO IRUN DS/24	30/09/2004	783,00	783,00	0,00
216	680	MOBILIARIO GOIENETXE DS/31	30/09/2004	875,99	875,99	0,00
216	687	ELECTROD. ADULTOS DS/37	30/09/2004	139,00	139,00	0,00
216	663	MOBILIARIO GOIENETXE DS/15	31/10/2004	767,31	767,31	0,00
216	671	MOBILIARIO ADULTOS DS/22	31/10/2004	1.688,75	1.688,75	0,00
216	674	MOBILIARIO BERGARA DS/25	31/10/2004	5.630,71	5.630,71	0,00
216	675	MOBILIARIO BERGARA DS/26	31/10/2004	2.880,74	2.880,74	0,00
216	689	ELECTROD. BERGARA AD. DS/39	31/10/2004	9.290,82	9.290,82	0,00
216	676	MOBILIARIO BERGARA DS/27	30/11/2004	1.397,80	1.397,80	0,00
216	677	MOBILIARIO BERGARA DS/28	30/11/2004	0,00	903,04	0,00
216	670	MOBILIARIO HIDROTERAPIA DS/21	31/12/2004	1.119,72	1.119,72	0,00
216	678	MOBILIARIO BERGARA DS/29	31/12/2004	2.692,62	2.692,62	0,00
216	679	MOBILIARIO RES. TXARA DS/30	31/12/2004	301,99	301,99	0,00
216	681	MOBILIARIO RES GOI 2 - DS/30	31/12/2004	583,99	583,99	0,00
216	690	ELECTROD. BERGARA AD. DS/40	31/12/2004	815,85	815,85	0,00
216	856	MOBILIARIO BERGARA ADULTOS DS/34	31/01/2005	1.450,00	1.450,00	0,00
216	870	MOBILIARIO SERV CENT - DS/51	31/01/2005	693,69	693,69	0,00
216	841	MOBILIARIO BERGARA ADULTO - DS/19	28/02/2005	1.385,53	1.385,53	0,00
216	857	MOBILIARIO BERGARA ADULTOS - DS/35	28/02/2005	1.493,21	1.493,21	0,00
216	839	MOBILIARIO BERGARA - DS/17	30/04/2005	797,33	797,33	0,00
216	840	MOBILIARIO BEASAIN - DS/18	30/04/2005	3.060,61	3.060,61	0,00
216	842	MOBILIARIO BERGARA ADULTO - DS/20	30/04/2005	287,68	287,68	0,00
216	871	MOBILIARIO SERV CENT - DS/52	31/05/2005	467,25	467,25	0,00
216	872	MOBILIARIO SERV CENT - DS/53	31/05/2005	1.028,69	1.028,69	0,00
216	873	MOBILIARIO SERV CENT - DS/54	31/05/2005	73,08	73,08	0,00
216	874	MOBILIARIO SERV CENT - DS/55	31/05/2005	453,44	453,44	0,00
216	876	MOBILIARIO S.G. GOIENETXE - DS/57	31/05/2005	1.367,52	1.367,52	0,00
216	877	ELECTROD ADULTOS - DS/58	31/05/2005	705,74	705,74	0,00
216	950	COCINA SERV GENER GOI - DS/66	31/05/2005	23.687,55	23.687,55	0,00
216	848	MOBILIARIO INTXAURRONDO - DS/26	30/06/2005	1.160,00	1.160,00	0,00
216	858	MOBILIARIO RES. GOI - DS/36	30/06/2005	1.885,00	1.885,00	0,00
216	859	MOBILIARIO RES GOI - DS/37	30/06/2005	2.226,02	2.226,02	0,00
216	860	MOBILIARIO RESID GOI - DS/38	30/06/2005	9.091,42	9.091,42	0,00
216	861	MOBILIARIO RES GOI - DS/39	30/06/2005	9.379,34	9.379,34	0,00
216	862	MOBILIARIO RES GOI - DS/40+	30/06/2005	89.589,74	89.589,74	0,00
216	863	MOBILIARIO RES GOI - DS/42	30/06/2005	350,00	350,00	0,00
216	867	MOBILIARIO KIMU - DS/48	30/06/2005	3.567,67	3.567,67	0,00
216	868	MOBILIARIO KIMU - DS/49	30/06/2005	20.927,27	20.927,27	0,00
216	869	MOBILIARIO KIMU - DS/50	30/06/2005	2.108,76	2.108,76	0,00
216	875	MOBILIARIO SERV CENT - DS/56	30/06/2005	4.067,26	4.067,26	0,00



Fdo.: Elisa Carmona Maldonado



Fdo.: Rosa Maria Iglesias Berasategui

216	883	ELECTROD KIMU - DS/65	30/06/2005	5.366,81	5.366,81	0,00
216	894	ELECTROD RES GOI -	30/06/2005	11.942,52	11.942,52	0,00
216	838	MOBILIARIO GOIENETXE - DS/14	31/08/2005	576,52	576,52	0,00
216	849	MOBILIARIO INTXAURRONDO - DS/27	31/08/2005	1.396,64	1.396,64	0,00
216	864	MOBILIARIO RES GOI - DS/45	31/08/2005	1.154,37	1.154,37	0,00
216	865	MOBILIARIO RES GOI - DS/46	31/08/2005	2.269,54	2.269,54	0,00
216	882	ELECTROD RES TXARA - DS/64	31/08/2005	530,00	530,00	0,00
216	949	ELECTROD INTXAURRONDO - DS/61	31/08/2005	38.895,19	38.895,19	0,00
216	844	MOBILIARIO IRUN ADULTOS - DS/22	30/09/2005	3.521,42	3.521,42	0,00
216	845	MOBILIARIO IRUN ADULTOS - DS/23	30/09/2005	527,02	527,02	0,00
216	866	MOBILIARIO RES GOIENETXE - DS/47	30/09/2005	17.459,26	17.459,26	0,00
216	878	ELECTROD IRUN ADULTOS - DS/59	30/09/2005	2.411,67	2.411,67	0,00
216	843	MOBILIARIO BERGARA ADULTO - DS/21	31/10/2005	746,98	746,98	0,00
216	846	MOBILIARIO IRUN ADULTOS - DS/24	31/10/2005	2.569,40	2.569,40	0,00
216	850	MOBILIARIO INTXAURRONDO - DS/28	31/10/2005	9.199,14	9.199,14	0,00
216	851	MOBILIARIO INTXAURRONDO - DS/29	31/10/2005	4.945,08	4.945,08	0,00
216	879	MUEBLES DE COCINA IRUN ADULTOS - DS/	31/10/2005	5.726,93	5.726,93	0,00
216	881	ELECTROD INTXAURRONDO - DS/62	31/10/2005	3.902,19	3.902,19	0,00
216	852	MOBILIARIO INTXAURRONDO - DS/30	30/11/2005	491,78	491,78	0,00
216	853	MOBILIARIO INTXAURRONDO - DS/31	30/11/2005	810,00	810,00	0,00
216	854	MOBILIARIO INTXAURRONDO - DS/32	30/11/2005	349,16	349,16	0,00
216	855	MOBILIARIO INTXAURRONDO - DS/33	30/11/2005	982,82	982,82	0,00
216	847	MOBILIARIO IRUN ADULTOS - DS/25	31/12/2005	576,52	576,52	0,00
216	919	MOBILIARIO INTXAURRONDO - DS/16 2006	30/01/2006	1.852,18	1.852,18	0,00
216	917	MOBILIARIO IRUN ADULTOS - DS/14 2006	31/01/2006	259,43	259,43	0,00
216	918	MOBILIARIO INTXAURRONDO - DS/15 2006	31/01/2006	750,52	750,52	0,00
216	954	EQUIPOS BERGARA - DS/34 2006	31/01/2006	788,80	788,80	0,00
216	909	MOBILIARIO GOI - DS/6 2006	10/02/2006	1.614,72	1.614,72	0,00
216	920	MOBILIARIO INTXAURRONDO - DS/17 2006	21/02/2006	550,98	550,98	0,00
216	921	MOBILIARIO INTXAURRONDO - DS/18 2006	27/02/2006	626,35	626,35	0,00
216	924	MOBILIARIO RES GOI - DS/21 2006	08/03/2006	1.765,82	1.765,82	0,00
216	929	MOBILIARIO SERV CENT - DS/26 2006	10/05/2006	1.395,48	1.395,48	0,00
216	935	ELECTROD BERGARA ADULTOS - DS/32	25/05/2006	415,00	415,00	0,00
216	926	MOBILIARIO KIMU - DS/23 2006	13/07/2006	1.735,30	1.735,30	0,00
216	927	MOBILIARIO RES. EIBAR - DS/24 2006	13/09/2006	901,55	901,55	0,00
216	934	ELECTROD ADULTOS - DS/31 2006	13/09/2006	290,00	290,00	0,00
216	922	MOBILIARIO INTXAURRONDO - DS/19 2006	06/10/2006	5.800,28	5.800,28	0,00
216	914	MOBILIARIO IRUN - DS/11 2006	20/10/2006	692,73	692,73	0,00
216	928	MOBILIARIO RES. EIBAR - DS/25 2006	20/10/2006	587,36	587,36	0,00
216	911	MOBILIARIO EIBAR - DS/8 2006	24/10/2006	1.136,80	1.136,80	0,00
216	910	MOBILIARIO GOI - DS/7 2006	03/11/2006	296,29	296,29	0,00
216	915	MOBILIARIO ADULTOS - DS/12 2006	03/11/2006	197,52	197,52	0,00
216	936	ELECTROD RES TXARA - DS/33 2006	15/11/2006	2.244,60	2.244,60	0,00
216	923	MOBILIARIO BERGARA AD. 3 - DS/20 2006	21/11/2006	692,73	692,73	0,00
216	925	MOBILIARIO RES. TXARA - DS/22 2006	21/11/2006	528,79	528,79	0,00



Fdo.: Elisa Carmona Maldonado



Fdo.: Rosa Maria Iglesias Berasategui



216	912	MOBILIARIO AZPEITIA - DS/9 2006	25/11/2006	563,76	563,76	0,00
216	916	MOBILIARIO BERGARA ADULTO - DS/13 2006	25/11/2006	342,20	342,20	0,00
216	930	ELECTROD. GOI - DS/27 2006	19/12/2006	2.495,16	2.495,16	0,00
216	932	ELECTROD ADULTOS - DS/29 2006	19/12/2006	1.663,44	1.663,44	0,00
216	913	MOBILIARIO AZPEITIA - DS/10 2006	27/12/2006	6.642,40	6.642,40	0,00
216	931	ELECTROD GOI - DS/28 2006	31/12/2006	1.665,53	1.665,53	0,00
216	933	ELECTROD ADULTOS - DS/30 2006	31/12/2006	1.110,35	1.110,35	0,00
216	973	IPURUA SOFAS - LIBRERIAS Y PERCHEROS - DS/14	15/01/2007	1.401,30	1.401,30	0,00
216	997	MIGUEL URANGA - LAVADORA - DS/27	12/02/2007	2.016,08	2.016,08	0,00
216	975	MAIER - MESA PLEGABLE - DS/16	15/02/2007	261,00	261,00	0,00
216	978	MAIER - MESA - DS/19	16/02/2007	624,08	624,08	0,00
216	991	SCHAFFER SHOP- ESTANTERIA -DS/23	15/03/2007	786,48	786,48	0,00
216	994	XMADINA- TECNOLOGIA- DS/37	30/03/2007	1.236,00	1.236,00	0,00
216	976	DG COCINAS - MOBILIARIO - DS/18	20/04/2007	1.253,96	1.253,96	0,00
216	992	ESPIRAL - MOBILIARIO- DS/24	27/04/2007	4.153,03	4.153,03	0,00
216	993	ESPIRAL- MOBILIARIO- DS/25	10/05/2007	4.266,83	4.266,83	0,00
216	987	INCHAUSTI - COMPOSICION MUEBLE- DS/21	11/05/2007	1.692,15	1.692,15	0,00
216	974	INCHAUSTI - BUTACA - DS/15	15/05/2007	692,52	692,52	0,00
216	995	JOMAL - FRIGORIFICO - DS/26	18/05/2007	732,00	732,00	0,00
216	980	INCHAUSTI - BUTACA - DS/20	22/05/2007	692,52	692,52	0,00
216	989	INCHAUSTI - BUTACA - DS/20	22/05/2007	692,52	692,52	0,00
216	990	INCHAUSTI - MODULO Y CAJONES- DS/22	24/05/2007	1.032,40	1.032,40	0,00
216	977	ESERI - SILLAS - DS/17	09/07/2007	1.202,70	1.202,70	0,00
216	998	CIAL NORTE- FRIGORIFICO- DS/36	30/09/2007	1.260,11	1.260,11	0,00
216	979	ESERI - SILLAS - DS/29	30/11/2007	152,00	152,00	0,00
216	999	EQUIPOS OFIC. GUIP.- FAX- DS/28	30/11/2007	406,00	406,00	0,00
216	972	HANDYCAT - COLUMPIOS - DS/13	31/12/2007	972,31	972,31	0,00
216	981	MUEBLES ARUN MOBILIARIO DS/4	31/12/2007	63.155,59	63.155,59	0,00
216	982	MUEBLES ARUN - MOBILIARIO - DS/5	31/12/2007	1.877,81	1.877,81	0,00
216	983	MAFISA - MOBILIARIO - DS/30	31/12/2007	1.393,16	1.393,16	0,00
216	984	ESPIRAL - MOBILIARIO - DS/31	31/12/2007	18.801,71	18.801,71	0,00
216	985	ESERI - SILLON- DS/32	31/12/2007	4.773,00	4.773,00	0,00
216	986	MAFISA - BANCADA - DS/33	31/12/2007	388,60	388,60	0,00
216	988	DG COCINAS - PUERTAS - DS/34	31/12/2007	2.354,80	2.354,80	0,00
216	996	CIAL NORTE- CAMARA CONGELACION- DS/35	31/12/2007	12.760,00	12.760,00	0,00
216	1017	MOBILIARIO GOIENETXE	30/12/2008	603,20	603,20	0,00
216	1018	MOBILIARIO SERV.CENTRALES	30/12/2008	701,80	701,80	0,00
216	1019	EQUIPOS INTXAURRONGO 2171027	30/12/2008	1.313,47	1.313,47	0,00
216	1020	MOBILIARIO GOIENETXE	30/12/2008	120,65	120,65	0,00
216	1021	MOBILIARIO ARRASATE ADULTOS	30/12/2008	15.139,60	15.139,60	0,00
216	1022	MOBILIARIO RESID.ARRASATE	30/12/2008	17.673,88	17.673,88	0,00
216	1023	ELECTRODOM.RESID.GOIENETXE	30/12/2008	2.071,57	2.071,57	0,00
216	1024	ELECTRODOM.RESID.GOIENETXE-2	30/12/2008	2.071,58	2.071,58	0,00
216	1025	MOBILIARIO ARRASATE ADULTOS	30/12/2008	2.229,03	2.229,03	0,00
216	1026	MOBILIARIO RESID. ARRASATE	30/12/2008	5.201,08	5.201,08	0,00



Fdo.: Elisa Carmona Maldonado



Fdo.: Rosa Maria Iglesias Berasategui

216	1027	MOBILIARIO ARRASATE ADULTOS	30/12/2008	3.790,18	3.790,18	0,00
216	1028	ELECTRODOM.ARRASATE ADULTOS	30/12/2008	44.541,68	44.541,68	0,00
216	1029	MOBILIARIO RESID. GOIENETXE	30/12/2008	2.828,95	2.828,95	0,00
216	1030	ELECTRODO.RESID.GOIENETXE	30/12/2008	1.043,94	1.043,94	0,00
216	1031	ELECTRODOM.BERGARA AD.3	30/12/2008	948,95	948,95	0,00
216	1032	MOBILIARIO RESID.ARRASATE	30/12/2008	9.759,78	9.759,78	0,00
216	1033	ELECTRODOM.ARRASATE ADULTOS	30/12/2008	434,87	434,87	0,00
216	1034	ELECTRODOM.RESID.ARRASATE	30/12/2008	1.014,68	1.014,68	0,00
216	1035	MOBILIARIO ARRASATE ADULTOS	30/12/2008	1.310,00	1.310,00	0,00
216	1036	MOBILIARIO ARRASATE ADULTOS	30/12/2008	1.482,00	1.482,00	0,00
216	1037	MOBILIARIO ARRASATE ADULTOS	30/12/2008	1.612,00	1.612,00	0,00
216	1038	MOBILIARIO RESID.ARRASATE	30/12/2008	32.176,14	32.176,14	0,00
216	1039	ELECTRODOM.ARRASATE ADULTOS	30/12/2008	353,80	353,80	0,00
216	1040	MOBILIARIO ARRASATE ADULTOS	30/12/2008	7.355,27	7.355,27	0,00
216	1041	MOBILIARIO RESID.ARRASATE	30/12/2008	4.197,93	4.197,93	0,00
216	1042	MOBILIARIO ARRASATE ADULTOS	30/12/2008	2.481,24	2.481,24	0,00
216	1043	MOBILIARIO ARRASATE ADULTOS	30/12/2008	1.103,57	1.103,57	0,00
216	1044	MOBILIARIO RESID.ARRASATE	30/12/2008	868,68	868,68	0,00
216	1045	MOBILIARIO GOIENETXE	30/12/2008	570,30	570,30	0,00
216	1046	MOBILIARIO ADULTOS	30/12/2008	380,20	380,20	0,00
216	1047	MOBILIARIO ADULTOS	30/12/2008	692,52	692,52	0,00
216	1048	MOBILIARIO RESID. ARRASATE	30/12/2008	6.626,59	6.626,59	0,00
216	1049	MOBILIARIO RESID. ARRASATE	30/12/2008	20.838,24	20.838,24	0,00
216	1050	MOBILIARIO RESID. ARRASATE	30/12/2008	2.996,50	2.996,50	0,00
216	1051	EQUIPO FOTOCOP.CENTRALES	30/12/2008	908,28	908,28	0,00
216	1073	S/FRA 1462 JUPER ARRASATE ADULTOS	30/01/2009	2.796,04	2.796,04	0,00
216	1074	S/FRA 1462 JUPER RESIDENCIA ARRASATE	30/01/2009	367,02	367,02	0,00
216	1075	S/FRA 5102 CIAL HOSTELERA ELEC GOIENETXE	27/02/2009	2.090,32	2.090,32	0,00
216	1076	S/FRA 900095 ESERI MOBILIARIO ADULTOS	28/02/2009	2.032,32	2.032,32	0,00
216	1077	S/FRA 1903 MUEBLES ARUN RESID. ARRASATE	11/03/2009	2.311,36	2.311,36	0,00
216	1078	S/FRA 2060 MUEBLES ARUN RES GOIENETXE	31/07/2009	798,71	798,71	0,00
216	1079	S/FRA 2060 MUEBLES ARUN RES TXARA	31/07/2009	6.819,00	6.819,00	0,00
216	1080	S/FRA 2060 MUEBLES ARUN RES GOIENETXE 2	31/07/2009	798,71	798,71	0,00
216	1081	S/FRA 2060 MUEBLES ARUN RES ARRASATE	31/07/2009	798,71	798,71	0,00
216	1082	S/FRA AIZPOL RES GIENETXE 2	21/10/2009	4.092,40	4.092,40	0,00
216	1083	S/FRA 1984 M2 GOIENETXE	03/11/2009	794,00	794,00	0,00
216	1084	S/FRA 1760 SERVIMASA IBAIONDO JOVENES	09/11/2009	1.119,01	1.119,01	0,00
216	1085	S/FRA 393743 KAISER KRAFT ADULTOS	09/12/2009	1.171,60	1.171,60	0,00
216	1086	S/FRA 2149 MUEBLES ARUN RES ARRASATE	30/12/2009	1.124,59	1.124,59	0,00
216	1114	MOBILIARIO RES. ARRASATE -DS/6	12/02/2010	1.556,72	1.556,72	0,00
216	1110	MOBILIARIO RESIDENCIA TXARA - DS/4	03/03/2010	3.691,06	3.691,06	0,00
216	1113	MOBILIARIO RES GOIENETXE 2 - DS/5	18/03/2010	1.246,94	1.246,94	0,00
216	1108	MOBILIARIO IRUN - BUTACA - DS/13	02/07/2010	681,70	681,70	0,00
216	1116	ELECTROD. RES. TXARA-PLACA-DS/11	01/09/2010	295,00	295,00	0,00
216	1117	ELECTR. RES. TXARA-HORNO-DS/10	01/09/2010	1.239,00	1.239,00	0,00



Fdo.: Elisa Carmona Maldonado



Fdo.: Rosa Maria Iglesias Berasategui



216	1118	ELECTR. RES. ARRASATE-TELEVISOR-DS/9	22/09/2010	453,01	453,01	0,00
216	1107	MUEBLES GOIENETXE - DS/12	11/11/2010	2.570,00	2.570,00	0,00
216	1111	MOBILIARIO RESIDENCIA TXARA - DS/15	16/11/2010	1.957,45	1.957,45	0,00
216	1109	MOBILIARIO GOIENETXE - DS/14	29/12/2010	8.006,78	8.006,78	0,00
216	1115	MOBILIARIO XUME - DS/14	29/12/2010	10.293,73	10.293,73	0,00
216	1142	MOBILIARIO XUME-DS/11	31/01/2011	1.486,80	1.486,80	0,00
216	1143	MOBILIARIO GOIENETXE-JOMAL-DS/10	02/02/2011	336,30	336,30	0,00
216	1144	MOBILIARIO INTXAURRONDO-JOMAL-DS/10	02/02/2011	457,70	457,70	0,00
216	1145	MOBILIARIO ARRASATE ADULTOS-GAERNER-DS/7	18/02/2011	254,29	254,29	0,00
216	1146	MOBILIARIO ARRASATE ADULTOS-ESERI-DS/6	28/02/2011	662,69	662,69	0,00
216	1147	MOBILIARIO RESIDENCIA GOIENETXE-MUEBLES ARUN-DS/4	31/03/2011	2.311,47	2.311,47	0,00
216	1148	MOBILIARIO GOIENETXE-GERODAN-DS/2	15/04/2011	984,41	984,41	0,00
216	1149	MOBILIARIO ZARAUZ-GERODAN-DS/2	15/04/2011	984,41	984,41	0,00
216	1151	MOBILIARIO GOIENETXE-UDE-DS/26	07/10/2011	833,40	833,40	0,00
216	1152	MOBILIARIO GOIENETXE-TRES SEGMENTOS-DS/27	09/10/2011	623,98	623,98	0,00
216	1150	MOBILIARIO RES.ARRASATE-MUEBLES ARUN-DS/25	21/10/2011	1.949,59	1.949,59	0,00
216	1153	MOBILIARIO GOIENETXE-DG-DS/28	14/11/2011	1.117,84	1.117,84	0,00
216	1172	3 SILLAS DS/5	10/01/2012	479,55	479,55	0,00
216	1169	LAVADORA EDESA DS/2	28/02/2012	419,00	419,00	0,00
216	1179	24 SILLAS CONFERENCIA MALLA AZUL DS/11	27/04/2012	1.104,48	1.104,48	0,00
216	1174	2 CARROS ELEVADORES PARA CAMA DS/7	15/05/2012	1.373,68	1.373,68	0,00
216	1175	2 CARROS ELEVADORES PARA CAMA DS/7	15/05/2012	1.495,33	1.495,33	0,00
216	1177	CAMA ELECTRICA-COLCHON LATEX DS/9	08/06/2012	2.010,06	2.010,06	0,00
216	1170	5 SILLONES BOHEME DS/3	26/06/2012	128,00	128,00	0,00
216	1178	CAMA ELECTRICA-COLCHON LATEX DS/10	29/06/2012	1.159,80	1.159,80	0,00
216	1176	4 SILLAS CON RUEDAS DS/8	30/06/2012	666,00	666,00	0,00
216	1173	MICROONDAS FAGOR	03/07/2012	386,99	386,99	0,00
216	1171	7 SILLONES BOHEME DS/4	10/07/2012	175,00	175,00	0,00
216	1190	ARMARIO Y MESITA	31/07/2012	582,00	582,00	0,00
216	1191	SOFA Y SILLON RELAX	30/09/2012	1.116,00	1.116,00	0,00
216	1194	MOBILIARIO S CENTRALES MONTE FRA C13-09473	17/04/2013	1.109,47	998,55	110,92
216	1192	MOBILIRIO URRETXU FRA EDERRENA 4134	19/04/2013	860,00	774,00	86,00
216	1195	MOBILIARIO S CENTRALES MONTE FRA C13-13182R	30/05/2013	9.051,59	8.146,44	905,15
216	1196	MOBILIARIO S CENTRALES MONTE FRA C13-14492R	05/06/2013	1.109,47	998,55	110,92
216	1197	ELECTRODOMESTICOS S GRALES GOIENETXE CIAL HOSTELERA FRA 9220	21/06/2013	13.213,20	11.891,88	1.321,32
216	1193	MOBILIARIO GOIENETXE MUEBLES ARUN	30/09/2013	1.801,36	1.667,16	134,20
216	1241	EQUIPAMINETO GENERAL DS/29	02/01/2014	122.394,69	97.915,76	24.478,93
216	1254	MOBILIARIO COCINA HS/23	05/02/2014	9.134,45	7.307,60	1.826,85
216	1221	ARMARIOS, MESAS Y SILLONES HS/2	20/03/2014	19.981,34	15.985,04	3.996,30
216	1255	SOPORTE FONESTAR Y CABLES CONEXION TV HS/26	24/03/2014	201,94	161,52	40,42
216	1220	SILLON DE OFICINA HS/6	30/03/2014	248,05	198,48	49,57
216	1225	SOFA MAGIC, SILLON Y CUADROS	31/03/2014	1.497,40	1.197,92	299,48
216	1228	TV GRUNDIG Y SOPORTE HS/13	04/04/2014	3.041,58	2.433,28	608,30
216	1222	LAVADORAS, SECADORAS, CARROS DE ROPA HS/7	10/04/2014	41.442,50	33.154,00	8.288,50
216	1230	SAMSUNG LCD HS/15	12/05/2014	329,00	263,20	65,80



Fdo.: Elisa Carmona Maldonado



Fdo.: Rosa Maria Iglesias Berasategui

216	1229	FRIGORIFICO HS/14	26/05/2014	690,00	552,00	138,00
216	1223	CARRO MOBILIARIO HS/8	11/07/2014	249,90	124,95	124,95
216	1227	TELEVISION HS/12	12/07/2014	1.412,00	1.129,60	282,40
216	1224	ARMARIO Y TAQUILLAS HS/9	30/07/2014	957,30	765,84	191,46
216	1226	SOMIER, COLCHON Y ALMOADAS HS/11	30/07/2014	3.547,50	2.838,00	709,50
216	1219	MOBILIARIO IKEA	29/08/2014	1.597,00	1.277,60	319,40
216	1231	BANCO HS/37	31/10/2014	813,12	650,48	162,64
216	1232	MOBILIARIO DIVERSO HS/38	07/11/2014	1.670,86	1.336,72	334,14
216	1233	TRANSPORTE+ MONTAJE MOBILIARIO HS/38	07/11/2014	188,00	150,40	37,60
216	1234	BUTACA HS/40	14/11/2014	543,00	434,40	108,60
216	1235	BUTACAS, MESA Y SOFA HS/41	14/11/2014	3.516,67	2.813,36	703,31
216	1236	VENTANAS SALAREHABILITACION HS/42	17/11/2014	2.468,40	1.974,72	493,68
216	1237	COLOCACION PUERTAS AUTOMATICAS HS/43	17/11/2014	326,70	261,36	65,34
216	1238	LAVADORA SIEMENS HS/46	27/11/2014	510,00	408,00	102,00
216	1240	PLANTAS ARTIFICIALES Y CENTROS HS/51	30/11/2014	1.045,00	836,00	209,00
216	1239	MOBILIARIO DIVERSO HS/48	15/12/2014	1.154,34	923,44	230,90
216	1291	FRIGORIFICO HS/18	07/01/2015	720,01	504,00	216,01
216	1274	3 SILLAS DE OFICINA LAVITA HS/14	14/01/2015	507,84	355,46	152,38
216	1276	FRIGORIFICO BOSCH HS/17	27/01/2015	790,00	553,00	237,00
216	1266	6 MESAS PLEGABLES Y 9 SILLAS	30/01/2015	2.012,76	1.408,96	603,80
216	1275	LAVAVAJILLAS HS/15	20/02/2015	2.617,28	1.832,11	785,17
216	1268	MOBILIARIO DIVERSO IKEA HS/8	25/05/2015	1.200,81	840,56	360,25
216	1269	MONTAJE Y TRANSPORTES MUEBLES IKEA HS/9	25/05/2015	327,00	228,90	98,10
216	1270	SOFA CAMA CLIC CLAC HS/10	19/06/2015	300,98	210,70	90,28
216	1263	MESA CONSOLA EXTENSIBLE HS/6	29/07/2015	157,81	110,46	47,35
216	1273	SOMIER CON CARRO ELEVADOR Y FRENO CENTRALIZADO HS/13	31/07/2015	1.583,20	1.108,24	474,96
216	1271	MOBILIARIO DIVERSO IKEA HS/11	08/08/2015	1.225,33	857,71	367,62
216	1264	6 SILLAS DINAMICAS HS/35	17/09/2015	929,28	650,51	278,77
216	1261	4 SILLAS DINAMICA HS/28	30/10/2015	536,76	375,76	161,00
216	1262	4 SILLAS DINAMICA	30/10/2015	536,76	375,76	161,00
216	1265	2 SILLAS DINAMICAS HS/27	30/10/2015	268,38	187,88	80,50
216	1267	3 MESAS DE TRABAJO Y 1 TAQUILLA 3 CUERPOS HS/30	30/10/2015	2.468,64	1.728,02	740,62
216	1272	SOMIER CON CARRO ELEVADOR Y FRENO CENTRALIZADO HS/31	18/12/2015	2.090,88	1.463,63	627,25
216	1312	CORTADORA DE HORTALIZAS	28/01/2016	1.008,66	605,22	403,44
216	1316	TELEVISION	10/02/2016	349,00	209,40	139,60
216	1297	2 BUTACAS HS/2	29/02/2016	1.130,12	678,06	1.582,18
216	1299	SOMIER ELECTRICO CON CARRO ELEVADOR	31/03/2016	3.714,70	2.228,82	1.485,88
216	1304	SOMIER ELECTRICO	30/04/2016	1.641,24	984,72	656,52
216	1300	MOTOR+MANDO CAMA ARTICULADA	31/05/2016	193,60	116,16	77,44
216	1310	MESA DE REUNION REDONDA+6 SILLAS	28/06/2016	716,32	429,78	286,54
216	1301	SOMIER ELECTRICO	30/06/2016	1.331,00	798,60	532,40
216	1311	11 TAQUILLAS METALICAS	07/07/2016	3.188,01	1.912,80	1.275,21
216	1315	TELEVISION	11/07/2016	554,98	333,00	221,98
216	1306	MANDO PARA CAMA ARTICULADA	31/07/2016	90,90	54,54	36,36
216	1314	MICROONDAS, LAVADORA, SECADORA Y TV	10/08/2016	1.207,00	724,20	482,80



Fdo.: Elisa Carmona Maldonado



Fdo.: Rosa Maria Iglesias Berasategui



216	1302	SOMIER ELECTRICO+JUEGO DE BARANDILLA	30/08/2016	6.573,93	3.944,34	2.629,59
216	1305	SOMIERES ELECTRICOS Y COLCHONES VISCOLASTICOS	30/08/2016	8.125,76	4.875,48	3.250,28
216	1309	SOMIER ELECTRICO+JUEGO DE BARANDILLAS	30/08/2016	3.037,10	1.822,26	1.214,84
216	1313	TRITURADOR SAMMIC	27/10/2016	502,94	301,74	201,20
216	1307	SILLA DE DUCHA OCEAN	30/10/2016	2.172,50	1.303,50	869,00
216	1295	TABLEROS, CAJONERAS, SILLAS	18/11/2016	1.827,39	1.096,44	730,95
216	1298	BUTACA RELAS ATLAS+MONTAJE	30/11/2016	635,25	381,18	254,07
216	1303	CARRO ELEVADOR CAMA ARTICULADA	30/11/2016	689,70	413,82	275,88
216	1296	4 BUTACAS RELAX ATLAS VALENCIA	30/12/2016	1.118,04	671,41	446,63
216	1308	GRUA DE TRASLADO VIKING	30/12/2016	3.488,16	2.094,83	1.393,33
216	1348	BUC RODANTE DE 3 CAJONES Y SILLA SENTIS	03/02/2017	533,01	266,50	266,51
216	1349	SOMIER ELECTRICO CON CARRO ELEVADOR	28/02/2017	1.337,05	668,55	668,50
216	1350	LAVAVAJILLAS FAST 160 CON BOMBA	03/03/2017	2.130,57	1.065,30	1.065,27
216	1351	TELEVISOR ARRUPENEA	13/03/2017	148,00	74,00	74,00
216	1353	4 BUTACAS	21/03/2017	2.785,42	1.392,70	1.392,72
216	1357	RINCON MULTISENSORIAL COMPUESTO POR PODIO	22/05/2017	2.214,30	1.107,15	1.107,15
216	1355	10 BANCOS NEOBARCINOS 1800 NATURAL	30/05/2017	2.156,22	1.078,10	1.078,12
216	1359	SOFA GOIENETXE	30/06/2017	1.020,00	510,00	510,00
216	1360	LAVADORA ELECTROLUX KIMU	08/07/2017	390,00	195,00	195,00
216	1358	CARRO EXPOSITOR A MEDIDA URRETXU	19/07/2017	2.081,20	1.040,60	1.040,60
216	1361	BUTACA Y MESA BERGARA ADULTOS	26/07/2017	801,89	400,95	400,94
216	1362	LAVAVAJILLAS SAMMIC MODELO X-45	07/08/2017	2.625,70	1.312,85	1.312,85
216	1356	SECADORA EVACUACION	22/08/2017	385,00	192,50	192,50
216	1380	CAMA ESPECIAL ALZHEIMER	19/10/2017	1.415,70	707,85	707,85
216	1363	4 MESAS DINAMICA STUDIO GOIENETXE	23/10/2017	595,32	297,65	297,67
216	1364	CAMILLA ELECTRICA 2 CUERPOS GOIENETXE	13/11/2017	1.379,40	689,70	689,70
216	1381	CAMA ARTICULADA 120X190	19/12/2017	837,50	418,75	418,75
216	1410	10 SILLAS CON BRAZOS	02/05/2018	2.286,90	914,76	1.372,14
216	1409	TAQUILLA METALICA 12 PUERTAS Y BANCO DE MADERA	11/07/2018	689,58	275,84	413,74
216	1408	3 ROPEROS METALICOS	12/07/2018	545,71	218,28	327,43
216	1415	SILLA DESPACHO ESTHER LARRAÑAGA	24/07/2018	744,15	297,68	446,47
216	1412	BALDAS IKEA	16/08/2018	1.382,98	553,20	829,78
216	1413	CAJA BATERIA EXTRA	28/08/2018	679,02	271,60	407,42
216	1411	6 SILLAS	29/08/2018	719,97	288,00	431,97
216	1416	FRIGORIFICO TEKA	06/09/2018	433,00	173,20	259,80
216	1417	LAVADORA BOSCH	06/09/2018	540,00	216,00	324,00
216	1414	ARMARIO 8 TAQUILLAS Y BANCO VESTUARIO	26/09/2018	692,56	277,04	415,52
216	1441	MESA DE TRABAJO CON PETO FRONTAL	15/10/2018	1.766,60	706,64	1.059,96
216	1442	FRIGORIFICO CANDY	15/11/2018	574,00	229,60	344,40
216	1443	2 ROPEROS METALICOS 2 PUERTAS	19/11/2018	427,13	170,84	256,29
216	1444	4 SILLAS ANTRACITA	29/11/2018	277,09	110,84	166,25
216	1453	CAMA MOT. ELEV., MESILLAS DE NOCHE, CABECEROS	12/12/2018	4.288,56	1.715,44	2.573,12
216	1445	TELEVISOR SAMSUNG 75"	26/12/2018	2.137,99	855,20	1.282,79
216	1477	TV LED 65" SONY	08/04/2019	813,00	244,12	568,88
216	1473	ROBOT DE COCINA MULTIFUNCION	11/04/2019	189,99	57,05	132,94



Fdo.: Elisa Carmona Maldonado



Fdo.: Rosa Maria Iglesias Berasategui

216	1476	LAVA VASOS ELETROBAR	12/04/2019	2.054,28	616,85	1.437,43
216	1474	5 SILLAS AMETS	29/04/2019	707,85	212,56	495,29
216	1471	ARMARIO DE PUERTAS BATIENDE	11/06/2019	361,79	108,64	253,15
216	1472	12 SILLONES DE RUEDAS	21/06/2019	3.969,94	1.192,06	2.777,88
216	1475	PARRILLA EN CHAPA CALADA	21/06/2019	2.179,21	654,36	1.524,85
216	1490	3 SILLAS CON 4 PATAS Y BRAZOS, ASIENTO Y RESPALDO	04/07/2019	424,71	127,53	297,18
216	1478	TAQUILLA METALICA 12 PUERTAS	17/07/2019	522,36	156,86	365,50
216	1491	6 SILLAS CON BRAZOS ESTRUCTURA EPOXI	27/07/2019	986,63	296,25	690,38
216	1499	SILLA DE OFICINA CELIO	04/11/2019	120,88	36,30	84,58
216	1500	LAVAVAJILLAS AEG	08/11/2019	460,00	138,13	321,87
216	1513	3 COLCHONES VISCOELASTICOS	17/01/2020	575,51	115,10	460,41
216	1514	SILLON RELAX	27/01/2020	330,83	66,16	264,67
216	1515	18 PIES DE LAMPARAS DE MESA	17/02/2020	180,00	36,00	144,00
216	1516	9 SILLAS DINAMICA STUDIO BASIC	26/02/2020	1.079,96	216,00	863,96
216	1509	MOBELKIDS	11/05/2020	1.479,25	295,86	1.183,39
216	1517	LAVAVAJILLAS ELECTROLUX ESF5535 LOW	14/05/2020	410,00	82,00	328,00
216	1518	FRIGORIFICO 2 PUERTAS NO FROST	24/08/2020	545,15	109,04	436,11
216	1519	SECADORA BALAY DE CONDENSACION	04/09/2020	356,00	71,20	284,80
216	1520	FRIGORIFICO ONWA	04/09/2020	265,00	53,00	212,00
216	1521	LAVADORA SIEMENS MODELO WM12UT60ES	05/09/2020	499,00	99,80	399,20
216	1530	SILLON ELEVADOR ELECTRICO ONTARIO POLIPIEL	15/12/2020	862,13	172,42	689,71
216	1531	LAVAVAJILLAS BOSCH Y SECADORA BALAY	30/12/2020	935,00	187,00	748,00
216	1544	SILLON RELAX OPORTO KIMU	14/01/2021	330,83	33,08	297,75
216	1545	SILLON RELAX POLIPIEL KIMU	15/01/2021	279,95	28,00	251,95
216	1546	SILLA DINAMICA STUDIO BASIC EN ALUMINIO MORADO ANDOAIN	03/03/2021	238,85	23,89	214,96
216	1547	5 SILLAS DINAMICAS STUDIO BASIC EN ALUMINIO AZUL GOIENETXE	17/03/2021	853,05	85,31	767,74
216	1548	SILLON RELAX EXOTICO INTXAURRONDO	03/05/2021	408,43	40,84	367,59
216	1549	2 SILLAS CONFIDENTEATENA DE POLIPROPILENO BERGARA	10/05/2021	160,30	16,03	144,27
216	1550	LAVADORA ELECTROLUX BEASAIN	10/05/2021	399,00	39,90	359,10
216	1551	CARRO ELEVADOR + SOMIER GOIENTEXE I	13/05/2021	1.052,83	105,28	947,55
216	1552	CARRO ELEVADOR+CAMA ELECTRICA 4 PLANOS GOIENTEXE I	13/05/2021	1.370,64	137,06	1.233,58
216	1553	COLCHONETA CARRO DUCHA TXARA I	13/05/2021	840,08	84,01	756,07
216	1554	3 SILLAS CONFIDENTE ATENA DE POLIPROPILENO ARRASATE	17/05/2021	240,45	24,05	216,40
216	1555	SILLON RECLINABLE ALTITUDE GOIENETXE I	26/05/2021	718,26	71,83	646,43
216	1556	SOMIER GOIENETXE I	16/07/2021	408,95	40,90	368,05
216	1557	LAVAVAJILLAS CO-500 UDALAITZ	20/07/2021	2.449,83	244,98	2.204,85
216	1558	COLCHON+ SOMIER IRUN	11/08/2021	1.104,05	110,41	993,64
216	1559	CAMA ELECTRICA+CARRO ELEVADOR+COLCHON	11/08/2021	2.201,47	220,15	1.981,32
216	1567	FRIGORIFICO UDALAITZ	01/09/2021	799,00	79,90	719,10
216	1569	3 SILLAS DUCHA GOIENETXE	06/10/2021	7.929,88	792,99	7.136,89
216	1565	3 SILLAS MDINAMICAS STUDIO BASIC EN ALUMINIO NARANJA	22/10/2021	548,13	54,81	493,32
216	1568	CARRO ELEVADOR+CAMA+COLCHON VISCOELASTICO UDALAITZ	22/10/2021	1.299,64	129,96	1.169,68
216	1566	LAVAVAJILLAS CANDY ARRUPENEA	27/10/2021	372,00	37,20	334,80
216	1583	10 SILLAS GIRATORIAS COLOR MAGENTA	16/11/2021	1.050,61	105,06	945,55
216	1584	5 SILLAS GIRATORIAS COLOR MAGENTA	16/11/2021	525,30	52,53	472,77



Fdo.: Elisa Carmona Maldonado



Fdo.: Rosa Maria Iglesias Berasategui



216	1574	MESA KUBKA F80 GOIENETXE I	22/11/2021	209,21	20,92	188,29
216	1573	3 ARMARIOS JUEGO PUERAS ARRUPENEA	20/12/2021	1.119,61	111,96	1.007,65
216	1575	LAVAVAJILLAS BOSCH ARRASATE	30/12/2021	469,00	46,90	422,10
216	1590	6 SILLAS GIRATORIAS COLOR MAGENTA TXARA	26/01/2022	630,36	0,00	630,36
216	1591	2 ARMARIOS CON JUEGO DE PUERAS ARRUPENEA	14/03/2022	1.080,28	0,00	1.080,28
216	1594	MAMPARA PORTATIL DE DUCHA GOIENETXE I	28/03/2022	539,00	0,00	539,00
216	1601	LAVAVAJILLAS GOIENETXE I	31/03/2022	4.312,08	0,00	4.312,08
216	1592	ARMARIOS IKEA ARRUPENEA	06/04/2022	830,40	0,00	830,40
216	1589	2 ARMARIOS CON BALDAS INTXAURRONDO	19/04/2022	453,00	0,00	453,00
216	1596	2 CAMAS ELECTRICAS+2 CARROS ELEVADOES+ 2 COLCHONES GOIENETXE	22/04/2022	3.401,70	0,00	3.401,70
216	1593	ARMARIO EXTERIOR IKEA ARRUPENEA	02/05/2022	291,00	0,00	291,00
216	1598	SOFA 3 PLAZAS KIMU	02/05/2022	440,00	0,00	440,00
216	1600	SMART TV SAMSUNG 65"	31/05/2022	974,46	0,00	974,46
216	1597	2 SOFAS 3 PLAZAS GOIENETXE II	04/07/2022	1.740,00	0,00	1.740,00
216	1595	SILLON RELAX MODELO EDEN GOIENETXE I	19/07/2022	636,93	0,00	636,93
216	1599	TV XIAOMI BEASAIN	27/07/2022	348,00	0,00	348,00
216	1606	CARRO ELEVADOR RUEDAS FRENO CENTRALIZADO	07/11/2022	1.090,28	0,00	1.090,28
216	1619	SILLA GIRATORIA MAGENTA	07/11/2022	103,00	0,00	103,00
<b>Total 216</b>				<b>1.619.033,45</b>	<b>1.472.480,72</b>	<b>149.269,13</b>
217	370	EQUIPO VIDEO ETXABE-INVERS.1994	31/12/1994	1.044,56	1.044,56	0,00
217	371	EQUIPO VIDEO LUR AZPI-INVERS.1994	31/12/1994	322,14	322,14	0,00
217	382	EQ.INVERSION 1995 - 90 FRA 950034	31/12/1995	3.423,82	3.423,82	0,00
217	383	EQ.INVERSION 1995 - 1000 FRA 35	31/12/1995	276,47	276,47	0,00
217	415	JOVENES - INVERSION 1998	31/12/1998	1.350,66	1.350,66	0,00
217	441	ORDEN. 486 JOVENES	31/12/1999	943,49	943,49	0,00
217	442	XT.286 SERV.CENTRALES	31/12/1999	2.913,10	2.913,10	0,00
217	443	XT.286 SERV.CENTRALES	31/12/1999	5.331,22	5.331,22	0,00
217	444	XT.286 SERV.CENTRALES	31/12/1999	584,23	584,23	0,00
217	445	XT.286 SERV.CENTRALES	31/12/1999	1.544,24	1.544,24	0,00
217	450	INSTALAC.ANEXAS A ORDENADORES 2000	31/12/2000	3.133,80	3.133,80	0,00
217	458	EQ.PROCESO IMPRESORA ADULTOS INV.2000	31/12/2000	589,11	589,11	0,00
217	459	EQ.PROC.MONITOR 15" ADULTOS INV.2000	31/12/2000	156,86	156,86	0,00
217	460	EQ.PROC.INST.Y CONFIG.SERV.CENTR.INV2000	31/12/2000	888,03	888,03	0,00
217	464	EQ.PROC.TELEVIDEO GOIENETXE INV.2000	31/12/2000	348,59	348,59	0,00
217	465	EQ.PROC.EQUIPO VIDEO GOIENETXE INV.2000	31/12/2000	743,88	743,88	0,00
217	496	HUGO BARQUIN MENDIZABAL - INVERSION 2001	31/12/2001	249,94	249,94	0,00
217	574	386 ADULTOS HUGO 784	31/12/2002	1.012,62	1.012,62	0,00
217	575	386 ADULTOS HUGO 785	31/12/2002	1.589,58	1.589,58	0,00
217	576	386 ADULTOS HUGO 786	31/12/2002	1.158,09	1.158,09	0,00
217	577	386 ADULTOS HUGO 787	31/12/2002	1.158,09	1.158,09	0,00
217	578	386 ADULTOS HUGO 788	31/12/2002	1.158,09	1.158,09	0,00
217	579	386 ADULTOS HUGO 1128	31/12/2002	1.158,09	1.158,09	0,00
217	580	EQUIPOS SERV CENTRAL E.O.G 1072	31/12/2002	533,60	533,60	0,00
217	641	FRA 03/680 DE 2003	28/02/2003	690,20	690,20	0,00
217	633	MONITOR TFT 15 HUGO 2003	31/03/2003	399,05	399,05	0,00




Fdo.: Elisa Carmona Maldonado



Fdo.: Rosa Maria Iglesias Berasategui

217	632	PROCESADOR PIV HUGO 2003	30/04/2003	865,11	865,11	0,00
217	634	PROCESADOR AMD 2.2 ACCS 2003	31/08/2003	1.029,77	1.029,77	0,00
217	631	ORDENADOR 2003	31/10/2003	1.085,98	1.085,98	0,00
217	638	CENTRAL +APARATOS+CONT 2003	31/10/2003	1.727,60	1.727,60	0,00
217	635	IMPR+REGRAB+CENTOS 2003	30/11/2003	842,04	842,04	0,00
217	639	OLIMPUS DIG+CANON VIDEO	31/12/2003	946,00	946,00	0,00
217	640	FRA 415 2003	31/12/2003	1.070,00	1.070,00	0,00
217	698	EQUIP. SERV. CENTR. DS/45	31/01/2004	911,90	911,90	0,00
217	699	EQUIP. SERV. CENTR. DS/46	29/02/2004	1.211,57	1.211,57	0,00
217	693	ORDENADOR EIBAR DS/42	30/06/2004	542,88	542,88	0,00
217	694	ORDENADOR 386 ADULTOS DS/42	30/06/2004	542,88	542,88	0,00
217	697	EQUIP. INFORM. DS/43	30/06/2004	19.584,00	19.584,00	0,00
217	704	EQUIP. INFORM. DS/44	31/12/2004	1.620,52	1.620,52	0,00
217	886	EQUIPOS SERV CENTRALES - DS/70+	31/03/2005	20.129,59	20.129,59	0,00
217	901	XT 286 SERV CENTRALES - DS/67	30/06/2005	2.873,47	2.873,47	0,00
217	951	EQUIPOS RES GOI	31/08/2005	1.499,00	1.499,00	0,00
217	952	EQUIPOS KIMU - DS/69	31/08/2005	1.140,00	1.140,00	0,00
217	887	EQUIPO VIDEO IRUN - DS/73	30/11/2005	1.614,00	1.614,00	0,00
217	888	EQUIPO VIDEO INTXAURRONGO - DS/74	30/11/2005	1.551,00	1.551,00	0,00
217	938	EQUIPO VIDEO INTXAURRONGO - DS/35 2006	16/06/2006	1.778,00	1.778,00	0,00
217	1000	DELL COMPUTER - ORDENADOR- DS/39	27/04/2007	835,20	835,20	0,00
217	1001	HUGO BARQUIN MENDIZABAL- IMPRESORA Y MONITOR- DS/40	06/06/2007	576,40	576,40	0,00
217	1002	MUEBLES ARUN - EQUIPO VIDEO- DS/4	31/12/2007	1.448,84	1.448,84	0,00
217	1003	JOMAL - LCD SANYO- DS/38	31/12/2007	749,00	749,00	0,00
217	1052	ORDENADOR EIBAR	30/12/2008	298,12	298,12	0,00
217	1053	ORDENADOR IRUN ADULTOS	30/12/2008	127,60	127,60	0,00
217	1054	XT 286 SERV.CENTRALES	30/12/2008	265,03	265,03	0,00
217	1055	EQUIPO VIDEO TXARA	30/12/2008	550,00	550,00	0,00
217	1056	EQUIPO VIDEO BEASAIN	30/12/2008	629,00	629,00	0,00
217	1057	XT 286 SERV.GENERALES	30/12/2008	1.085,76	1.085,76	0,00
217	1058	EQUIPO VIDEO RESID.ARRASATE	30/12/2008	970,00	970,00	0,00
217	1059	EQUIPOS INF.CAD.ARRASATE	30/12/2008	2.691,81	2.691,81	0,00
217	1060	EQUIP.INFOR RESID.ARRASATE	30/12/2008	7.964,75	7.964,75	0,00
217	1061	XT 286 SERV.CENTRALES	30/12/2008	1.845,79	1.845,79	0,00
217	1087	S/FRA 1598 HUGO BARQUIN 486 JOVENES	20/06/2009	622,89	622,89	0,00
217	1088	S/ FRA 1596 HUGO BARQUIN 486 JOVENES	20/06/2009	2.114,17	2.114,17	0,00
217	1089	S/FRA 1597 HUGO BARQUIN XT 286 SERV CENTRALES	20/06/2009	467,71	467,71	0,00
217	1090	S/FRA 1654 HUGO BARQUIN XT 286 SERV CENTRALES	03/11/2009	655,54	655,54	0,00
217	1119	EQUIPO GOIENETXE JOVENES - DS/7	22/03/2010	835,14	835,14	0,00
217	1121	EQUIPOS IBAIONDO - DS/7	22/03/2010	835,14	835,14	0,00
217	1122	EQUIPOS ATENCION TEMPARANA-DS/7	22/03/2010	835,14	835,14	0,00
217	1124	EQUIPOS OXIRONDO - DS/7	22/03/2010	1.502,32	1.502,32	0,00
217	1125	EQUIPOS SERV. CENTRALES - DS/7	22/03/2010	1.119,97	1.119,97	0,00
217	1128	TV ADULTOS GOIENETXE-DS/8	22/04/2010	3.530,00	3.530,00	0,00
217	1129	EQUIPOS VIDEO IRUN-DS/8	22/04/2010	1.765,00	1.765,00	0,00



Fdo.: Elisa Carmona Maldonado



Fdo.: Rosa Maria Iglesias Berasategui



217	1120	EQUIPOS GOIENETXE JOVENES - DS/16	06/10/2010	1.689,97	1.689,97	0,00
217	1126	EQUIPOS INTXAURRONDO - DS/19	06/10/2010	684,91	684,91	0,00
217	1127	EQUIPOS SERV CENTRALES - DS/20	06/10/2010	1.876,41	1.876,41	0,00
217	1123	EQUIPOS URRETXU - DS/18	25/10/2010	1.026,25	1.026,25	0,00
217	1154	EQ.INF XUME-BARQUIN-DS/12	24/01/2011	864,82	864,82	0,00
217	1156	EQ.SERV CENTRALES-BARQUIN-DS/5	17/03/2011	824,70	824,70	0,00
217	1155	EQU SERV CENTRALES-BARQUIN-DS/9	08/04/2011	1.139,17	1.139,17	0,00
217	1157	EQ.SERV.CENTRALES-TEKNICRONOS-DS/1	27/04/2011	29.718,30	29.718,30	0,00
217	1158	EQ.INF.ADAPTADOS JOVENES-MEDIA MARKT-DS/13	21/07/2011	429,71	429,71	0,00
217	1159	EQ.SERV.CENTRALES-BARQUIN-DS/20	05/09/2011	444,13	444,13	0,00
217	1160	EQ.INF.ADAPTADOS JOVENES-MEDIA MARKT-DS/22	20/09/2011	318,00	318,00	0,00
217	1189	ORDENADOR ASUS DS/14	03/02/2012	846,08	846,08	0,00
217	1180	MONITOS ASUS 19" DS/12	13/06/2012	112,81	112,81	0,00
217	1181	CAJA MICRO ATX B DS/12	13/06/2012	460,81	460,81	0,00
217	1182	ORDENADOR ASUS DS/12	13/06/2012	657,65	657,65	0,00
217	1183	MONITOR ASUS 19"	13/06/2012	81,29	81,29	0,00
217	1184	MONITOR ASUS 19" DS/12	13/06/2012	81,29	81,29	0,00
217	1185	ORDENADOR ASUS DS/12	13/06/2012	657,65	657,65	0,00
217	1186	ORDENADOR ASUS DS/12	13/06/2012	657,66	657,66	0,00
217	1187	2 ORDENADORES Y SERVIDOR DS/12	13/06/2012	1.636,39	1.636,39	0,00
217	1188	2 MONITORES ASUS 19" DS/13	26/06/2012	162,58	162,58	0,00
217	1198	E PROCESOS G I HOGO BARQUIN FRA 2153	26/02/2013	483,88	483,88	0,00
217	1199	E PROCESO TXARA HUGO BARQUIN FRA 2153	28/02/2013	483,88	483,88	0,00
217	1200	E PROCESO G II UGO BARQUIN FRA 2153	28/02/2013	483,88	483,88	0,00
217	1201	E PROCESO UDALAITZ HUGO BARQUIN FRA 2153	28/02/2013	483,88	483,88	0,00
217	1204	E PROCESO S CENTRALES EUSKODATA FRA 383	13/03/2013	8.530,50	8.530,50	0,00
217	1202	E PEROCESO ADPATADOS ADULTOS EINCO FRA 2540	23/07/2013	1.621,40	1.621,40	0,00
217	1203	E PROCESO ADAPTADOS ADULTOS EINCO FRA 2652	06/08/2013	4.399,57	4.399,57	0,00
217	1249	EQUIPAMIENTO GENERAL DS/29	02/01/2014	6.150,17	6.150,17	0,00
217	1242	PLACA BASE, DISCO DURO, DVD, TECLADO HS/16	22/01/2014	1.560,01	1.560,01	0,00
217	1243	TABLET BQ EDISON Y FUNDA HS/17	04/02/2014	435,60	435,60	0,00
217	1245	ORDENADOR ASUS+DISCO DURO HS/19	22/03/2014	2.982,53	2.982,53	0,00
217	1244	TABLET, ALTAVOZ Y TRIPODE HS/18	22/04/2014	667,67	667,67	0,00
217	1246	ORDENADOR ASUS+DISCO DURO HS36	22/10/2014	881,49	881,49	0,00
217	1247	COMUNICADOR PIKTOPLUS BQ HS/44	21/11/2014	941,16	941,16	0,00
217	1248	ORDENADOR ASUS+PORTATIL HP HS/49-50	22/12/2014	2.326,19	2.326,19	0,00
217	1277	TABLET HS/19	01/01/2015	99,95	99,95	0,00
217	1285	EQUIPO INFORMATICO MARILIS HS/23	22/01/2015	816,15	816,15	0,00
217	1278	2 PORTATILES HS/20	22/05/2015	801,02	801,02	0,00
217	1281	PORTATIL HS/20	22/05/2015	400,51	400,51	0,00
217	1283	9 PORTATILES LENOVO Y CABLE DE RED HS/22	22/08/2015	3.788,69	3.788,69	0,00
217	1280	3 ORDENADORES ASUS HS/21	25/09/2015	2.294,85	2.294,85	0,00
217	1282	ORDENADOR ASUSHS/33	22/10/2015	581,65	581,65	0,00
217	1284	2 EQUIPOS ASUS+ SCANER HS/34	22/10/2015	1.631,77	1.631,77	0,00
217	1279	PCCOM BASIC HS/32	13/11/2015	433,97	433,97	0,00




Fdo.: Elisa Carmona Maldonado




Fdo.: Rosa Maria Iglesias Berasategui

217	1328	EQUIPO DE SONIDO YAMAHA	11/01/2016	1.003,60	1.003,60	0,00
217	1332	VIDEO CAMARA	30/01/2016	242,23	242,23	0,00
217	1317	ORDENADOR	30/03/2016	638,88	638,88	0,00
217	1324	TELEVISION Y PORTATIL	30/04/2016	2.310,77	2.310,77	0,00
217	1323	5V RATONES Y TECLADOS	16/05/2016	124,90	124,90	0,00
217	1322	TABLET PC WINDOWS	17/05/2016	216,75	216,75	0,00
217	1326	ORDENADOR	30/05/2016	638,03	638,03	0,00
217	1327	ORDENADOR	30/05/2016	509,57	509,57	0,00
217	1329	ORDENADOR ASUS	30/07/2016	468,78	468,78	0,00
217	1333	VIDEOCAMARA SONY+MEMORIA	30/07/2016	518,62	518,62	0,00
217	1330	VIDEOPROYECTOR ACER	22/09/2016	371,44	371,44	0,00
217	1318	ORDENADOR	30/09/2016	645,78	645,78	0,00
217	1319	ORDENADOR	30/09/2016	449,87	449,87	0,00
217	1331	2 ORDENADORES PORTATILES ACER	30/10/2016	1.034,43	1.034,43	0,00
217	1320	ORDENADOR INTEL Y PROYECTOR	30/11/2016	1.346,22	1.346,22	0,00
217	1321	2 INTERACTIVIDAD MOVIL EPSON	21/12/2016	3.092,64	3.092,64	0,00
217	1325	NUEVO EQUIPO INFORMatico	30/12/2016	480,18	480,18	0,00
217	1365	TABLET, TECLADO Y ALTAVOZ PORTATIL	30/01/2017	2.067,14	2.067,14	0,00
217	1366	EQUIPO PARA EIBAR	30/01/2017	538,69	538,69	0,00
217	1367	PORTATIL HP 250	30/03/2017	680,44	680,44	0,00
217	1368	IMPRESORA OKI	30/03/2017	320,05	320,05	0,00
217	1369	ORDENADOR ASUS ARRUPENEA	30/04/2017	697,44	697,44	0,00
217	1370	PORTATIL ASUS UDALAITZ	30/04/2017	477,95	477,95	0,00
217	1371	IMPRESIRA LASERJET	30/04/2017	169,40	169,40	0,00
217	1373	ORDENADOR ASUS BEASAIN	30/05/2017	706,60	706,60	0,00
217	1372	EQUIPO ASUS JOVENES GOIENETXE	30/07/2017	753,00	753,00	0,00
217	1374	2 MONITORES Y 1 PROCESADOR	30/09/2017	933,68	933,68	0,00
217	1375	1 ORDENADOR TOSHIBA Y 2 IMPRESORAS LASERJET	28/11/2017	1.526,35	1.526,35	0,00
217	1382	1 ORDENADOR TEC A50 Y 2 IMPRESORAS LASERJET	28/12/2017	1.152,38	1.152,38	0,00
217	1424	PROYECTOR ARRASATE	09/01/2018	712,93	712,92	0,01
217	1423	EQUIPO NUEVO INTXAURRONDO	30/01/2018	580,95	580,95	0,00
217	1418	EQUIPO NUEVO ARRASATE Y CAÑON	28/02/2018	2.329,29	2.329,28	0,01
217	1422	EQUIPO NUEVO URRETXU	28/03/2018	580,80	580,80	0,00
217	1427	EQUIPO MULTIFUNCION COLOR A4	01/04/2018	465,00	465,00	0,00
217	1419	EQUIPO NUEVO FISIO GOIENETEXE + TABLET	28/04/2018	2.278,66	2.278,66	0,00
217	1426	NUEVO PROYECTOR	28/05/2018	1.272,68	1.272,68	0,00
217	1421	EQUIPO NUEVO ARRUPENEA	28/06/2018	618,59	618,59	0,00
217	1425	EQUIPO NUEVO URRETXU	28/07/2018	580,80	580,80	0,00
217	1420	PC + IMPRESORA + MONITOR + PORTATIL	30/09/2018	1.225,97	1.225,96	0,01
217	1428	ORDENADOR OFICINA	30/09/2018	779,48	779,48	0,00
217	1446	ORDENADOR PORTATIL OXIRONDO	30/10/2018	427,93	427,92	0,01
217	1447	IMPRESORA ZEBRA ZD420	09/11/2018	485,55	485,55	0,00
217	1448	CONMITADORES Y SWITCH	30/11/2018	445,50	445,50	0,00
217	1449	ORDENADOR PISCINA	30/11/2018	677,60	677,60	0,00
217	1450	IMPRESORA LENOVO	31/12/2018	498,52	498,52	0,00




Fdo.: Elisa Carmona Maldonado



Fdo.: Rosa Maria Iglesias Berasategui



217	1479	EQUIPO NUEVO GUARDERIA+ MONITOR	30/01/2019	702,50	527,37	175,13
217	1480	EQUIPO NUEVO GOIENETXE+ IMPRESORA	28/02/2019	879,95	660,57	219,38
217	1485	SERVIDOR NAS CAB. SYNOLOGY	29/03/2019	3.268,21	2.453,39	814,82
217	1484	EQUIPO NUEVO LAVANDERIA GOIENETXE	30/03/2019	574,09	430,95	143,14
217	1481	EQUIPO NUEVO URDANIBIA	30/04/2019	583,76	438,22	145,54
217	1482	TABLET LAVANDERIA+EQUIPOS INTXAURRONDO, G2 Y ARRUPENEA	30/05/2019	1.352,40	1.015,23	337,17
217	1483	EQUIPO NUEVO ARRASATE	30/06/2019	555,10	416,72	138,38
217	1486	2 PORTATILES	18/09/2019	2.370,80	1.779,72	591,08
217	1502	IMPRESORA ARRUPENEA	30/10/2019	370,26	277,96	92,30
217	1503	EQUIPO NUEVO INTEL CORE	30/11/2019	550,39	413,18	137,21
217	1501	EQUIPO NUEVO INTEL CORE	30/12/2019	498,31	374,08	124,23
217	1522	6 ORDENADORES LENOVO+RATONES INALAMBRICOS	29/03/2020	3.076,06	1.538,04	1.538,02
217	1523	4 ORDENADORES LENOVO V14	29/09/2020	2.412,01	1.206,00	1.206,01
217	1524	ORDENADOR ARRUPENEA	29/09/2020	695,34	347,68	347,66
217	1525	EQUIPO NUEVO INTEL CORE INTXAURRONDO	29/10/2020	572,57	286,28	286,29
217	1560	PORTATIL ASUS X413JA MARIA AMUNARRIZ	30/04/2021	821,08	205,27	615,81
217	1561	MONITOR 24" ASUS VP248H+TECLADO+RATON	30/05/2021	1.335,10	333,78	1.001,32
217	1562	EQUIPO INFORMATICO ANDOAIN	24/09/2021	583,22	145,81	437,41
217	1563	IMPRESORA MULTIFUNCION LASER BERGARA	24/09/2021	493,07	123,27	369,80
217	1570	IMPRESORA MULTIFUNCION LASER COLOR GOIENETXE	24/10/2021	583,05	145,76	437,29
217	1585	ORDENADOR PORTATIL HP	24/11/2021	825,78	206,45	619,33
217	1602	3 PORTATILES Y 1 ORDENADOR	24/01/2022	2.180,25	0,00	2.180,25
217	1603	ORDENADOR INTEL CORE E IMPRESORA EPSON	24/04/2022	1.037,75	0,00	1.037,75
217	1604	PORTATIL URDANIBIA Y TABLET URRETXU	24/06/2022	1.610,52	0,00	1.610,52
217	1614	PORTATIL LG LOURDES KEREJETA	24/06/2022	1.048,86	0,00	1.048,86
217	1607	6 ORDENADORES HPC 15S	12/08/2022	3.551,58	0,00	3.551,58
217	1608	10 ORDENADORES HPC 15S Y 1 ORDENADOR SOBREMESA	30/08/2022	6.406,85	0,00	6.406,85
217	1609	10 ORDENADORES HPC 15S	28/10/2022	6.433,81	0,00	6.433,81
217	1615	3 PORTATILES (ESTHER LARRAÑAGA, TXARA Y SANDRA)	18/12/2022	2.917,78	0,00	2.917,78
<b>Total 217</b>				<b>303.604,64</b>	<b>268.639,88</b>	<b>34.964,76</b>
218	939	ELEM. TRANSPORTE RES. EIBAR - DS/36+37 2006	15/11/2006	36.156,00	36.156,00	0,00
218	1004	EASO MOTOR- FORD COMBI- DS/41	04/06/2007	26.000,00	26.000,00	0,00
218	1005	EASO MOTOR- FORD COMBI- DS/42	04/06/2007	24.750,00	24.750,00	0,00
218	1006	ASTIKAR- ADAPTACIONES- DS/43	30/11/2007	23.065,44	23.065,44	0,00
218	1092	TRANSIT KOMBI EASO MOTOR 350L	15/11/2009	31.431,53	31.431,53	0,00
218	1286	VEHICULO FORD TRANSIT 350L V360 HS24-25-26	24/07/2015	38.350,82	38.350,82	0,00
218	1334	CITROEN JUMPER	20/07/2016	32.380,83	32.367,90	12,93
218	1376	VEHICULO CITROEN JUMPER UDALAITZ	07/06/2017	33.342,76	27.774,50	5.568,26
218	1487	FORD TRANSIT KOMBI	20/06/2019	36.654,35	18.336,56	18.317,79
218	1488	FORD TRANSIT YOMBI	21/06/2019	36.574,35	18.296,56	18.277,79
218	1610	FORD TRANSIT V363 KOMBI 0513 LZM	03/10/2022	43.986,21	0,00	43.986,21
<b>Total 218</b>				<b>362.692,29</b>	<b>276.529,31</b>	<b>86.162,98</b>
219	336	OBRAS BERGARA - INVERSION 1980	31/12/1980	510,99	510,99	0,00
219	328	OBRAS GOYENECHÉ-INVERSION 1981	31/12/1981	1.862,57	1.862,70	-0,13
219	339	OBRAS BEASAIN - INVERSION 1981	31/12/1981	2.071,14	2.071,10	0,04

  
Fdo.: Elisa Carmona Maldonado

  
Fdo.: Rosa Maria Iglesias Berasategui

219	340	OBRAS ZARAUTZ - INVERSION 1982	31/12/1982	24.152,63	24.152,60	0,03
219	329	OBRAS GOYENECHÉ-INVERSION 1983	31/12/1983	99,08	99,24	-0,16
219	332	OBRAS EIBAR - INVERSION 1983	31/12/1983	95.584,92	95.584,92	0,00
219	333	OBRAS EIBAR - INVERSION 1984	31/12/1984	838,95	839,00	-0,05
219	341	OBRAS ZARAUTZ - INVERSION 1984	31/12/1984	423,51	423,51	0,00
219	334	OBRAS EIBAR - INVERSION 1985	31/12/1985	901,52	901,52	0,00
219	342	OBRAS ZARAUTZ - INVERSION 1985	31/12/1985	1.562,12	1.562,16	-0,04
219	343	OBRAS ZARAUTZ - INVERSION 1986	31/12/1986	27.659,56	27.659,52	0,04
219	337	OBRAS BERGARA - INVERSION 1988	31/12/1988	7.911,82	7.911,78	0,04
219	347	OBRAS BERGARA ADULTOS-INVERSION 1988	31/12/1988	38.065,83	38.065,83	0,00
219	374	OBRAS GOIENETXE-INVERSION 1988	31/12/1988	66.623,77	66.623,77	0,00
219	348	OBRAS BERGARA ADULTOS-INVERSIO 1989	31/12/1989	45.784,56	45.784,60	-0,04
219	349	OBRAS IRUN ADULTOS-INVERSION 1989	31/12/1989	12.494,95	12.494,95	0,00
219	330	OBRAS GOYENECHÉ-INVERSION 1991	31/12/1991	35.657,73	33.195,11	2.462,62
219	338	OBRAS BERGARA - INVERSION 1991	31/12/1991	708,11	708,11	0,00
219	350	OBRAS IRUN ADULTOS-INVERSION 1991	31/12/1991	273.069,67	273.069,70	-0,03
219	331	OBRAS GOYENECHÉ-INVERSION 1992	31/12/1992	11.232,44	10.119,30	1.113,14
219	335	OBRAS EIBAR - INVERSION 1992	31/12/1992	7.057,30	7.057,30	0,00
219	446	OBRAS URRETXU 1.999 FIN 2.000	31/12/1999	88.105,80	88.105,80	0,00
219	466	OBRAS URRETXU 2000	31/01/2000	17.309,63	17.309,60	0,03
219	497	OBRAS GOIENETXE 5º CERTIF. INV. 2001	31/12/2001	113.534,41	113.534,41	0,00
219	498	OBRAS GOIENETXE 4º CERTIF. INV. 2001	31/12/2001	210.442,32	210.442,28	0,04
219	499	OBRAS ADULTOS - INVERSION 2001	31/12/2001	43.602,49	43.602,52	-0,03
219	500	OBRAS ADULTOS - INVERSION 2001	31/12/2001	45.108,38	45.108,42	-0,04
219	501	OBRAS ADULTOS - INVERSION 2001	31/12/2001	59.637,21	59.637,18	0,03
219	502	OBRAS ADULTOS - INVERSION 2001	31/12/2001	163.641,23	163.641,20	0,03
219	504	OBRAS GOIENETXE 1º CERTIF.	31/12/2001	130.348,03	130.347,99	0,04
219	505	OBRAS GOIENETXE 2º CERTIF.	31/12/2001	52.879,41	52.879,41	0,00
219	506	OBRAS GOIENETXE 3º CERTIF.	31/12/2001	294.873,29	294.873,29	0,00
219	507	LICENCIA OBRAS GOIENETXE AYTO. SS	31/12/2001	11.995,17	11.995,17	0,00
219	528	RESIDENCIA GOIENETXE 2 OBRAS	31/12/2002	276.593,47	276.593,50	-0,03
219	582	OBRAS RES GOIENETXE 2 513	31/12/2002	248.407,42	248.407,39	0,03
219	583	OBRAS RESIDENCIA GOIENETXE 2 2223	31/12/2002	34.691,56	34.691,60	-0,04
219	585	OBRAS RES GOIENETXE 2 2222	31/12/2002	109.630,61	109.630,61	0,00
219	586	OBRAS RES. GOIENETXE 2 2224	31/12/2002	34.084,00	34.084,00	0,00
219	587	OBRAS RES. GOIENETXE 2 2225	31/12/2002	77.694,38	77.694,38	0,00
219	588	OBRAS S.G GOIENETXE 2226	31/12/2002	128.564,88	128.564,88	0,00
219	646	COMPLEMENTOS OBRAS 3D 2003	28/02/2003	3.491,14	3.491,18	-0,04
219	644	OBRAS CONSTRUCCIONES IRURETA 2003	15/08/2003	156.692,50	156.692,50	0,00
219	642	HONORARIOS DE ARQUITECTOS 2003	31/08/2003	15.797,75	15.797,75	0,00
219	645	OBRAS CONSTRUCCIONES IRURETA 2003	30/09/2003	16.997,81	16.997,81	0,00
219	643	LICENCIA MUNICIPAL OBRAS 2003	31/10/2003	914,65	914,65	0,00
219	705	OBRAS BEASAIN 2004 - RELACIONADO CON ELEM. 644	30/04/2004	127.815,20	127.815,20	0,00
219	945	OBRAS INTXAURRONGO 2004	30/11/2004	43.510,78	43.510,78	0,00
219	702	OBRAS HIDROTERAPIA 2004	31/12/2004	132.864,00	132.864,00	0,00



Fdo.: Elisa Carmona Maldonado




Fdo.: Rosa María Iglesias Berasategui



219	703	OBRAS BERGARA 2004	31/12/2004	312.447,50	312.447,50	0,00
219	943	OBRAS KIMU 2004	31/12/2004	44.985,52	44.985,52	0,00
219	944	OBRAS RG-1 2004	31/12/2004	182.152,13	182.152,13	0,00
219	953	SOPORTES INODORO IRUN ADULTOS - DS/	30/09/2005	872,90	872,90	0,00
219	889	OBRAS ADULTOS - DS/75	30/11/2005	44.557,12	44.557,12	0,00
219	891	OBRAS INTXAURRONGO - DS/79 A DS/92	31/12/2005	667.989,51	667.989,51	0,00
219	946	OBRAS KIMU DS/100-1-2-3-5-6 2005	31/12/2005	138.211,19	138.211,19	0,00
219	947	OBRAS KIMU RG-1 DS/93 A 98 +DS/104	31/12/2005	933.876,24	933.876,24	0,00
219	948	OBRAS RG-1 DS/43 2006	01/01/2006	19.871,57	19.871,57	0,00
219	941	OBRAS IRUN - DS/76+77 2005+DS/39+	10/01/2006	332.522,16	332.522,16	0,00
219	940	OBRAS BERGARA - DS/38 2006	11/09/2006	9.936,25	9.936,25	0,00
219	942	OBRAS INTXAURRONGO - DS/1+42 2006	29/09/2006	7.691,50	7.691,50	0,00
219	1062	OBRAS RESID. Y CENTRO DE DIA ARRASATE	30/12/2008	1.537.407,23	1.537.407,23	0,00
219	1093	LICENCIA OBRAS IBAIONDO BERGARA	07/01/2009	3.894,18	3.894,18	0,00
219	1094	LICENCIA OBRAS AYTO ARRASATE	01/03/2009	3.564,68	3.564,68	0,00
219	1095	LICENCIA OBRAS AYTO ARRASATE	01/03/2009	8.317,59	8.317,59	0,00
219	1096	S/FRA 47/09 CONSTR IRURETA IBAIONDO EXTERNOS	01/04/2009	60.664,29	60.664,29	0,00
219	1097	S/FRA 47/09 CRISTALERIA TXIRRITA IBAIONDO EXTERNOS	11/05/2009	752,84	752,84	0,00
219	1098	S/FRA 52/09 CONSTRUC IRURETA IBAIONDO EXTERNOS	01/06/2009	37.561,81	37.561,81	0,00
219	1099	S/FRA 9020 RAQUEL DAVILA IBAIONDO EXTERNOS	17/06/2009	3.972,91	3.972,91	0,00
219	1100	S/ FRA 20090542 CAVN IBAIONDO EXTERNOS	25/06/2009	2.748,86	2.748,86	0,00
219	1101	S/ FRA 656 COL APAREJADORES VN	27/07/2009	2.138,09	2.138,09	0,00
219	1102	S/FRA 9041 RAQUEL DAVILA IBAIONDO	30/10/2009	6.960,00	6.960,00	0,00
219	1103	S/FRA 9045 RAQUEL DAVILA SG GOIENETXE	24/11/2009	2.789,45	2.789,45	0,00
219	1131	OBRAS RES GOIENETXE - DS/24	27/12/2010	2.013,68	2.013,68	0,00
219	1132	OBRAS RES. GOIENETXE - DS/26	27/12/2010	115,88	115,88	0,00
219	1133	OBRAS RES GOIENETXE - DS/25	28/12/2010	2.458,88	2.458,88	0,00
219	1130	OBRAS RES. GOIENETXE - DS/23	30/12/2010	34.560,15	34.560,15	0,00
219	1161	OBRAS GIENETXE-RAMAJO-DS/23	17/01/2011	1.812,08	1.812,08	0,00
219	1162	OBRAS GOIENETXE-RAMAJO FRA 12	12/05/2011	4.726,11	4.726,11	0,00
219	1163	OBRAS GOIENETXE-IRURETA-FRA38/11	17/05/2011	7.433,95	7.433,95	0,00
219	1250	INSTALACION DE CAJA DE CORTE HS/21	16/07/2014	5.360,30	4.288,24	1.072,06
219	1451	ESPACIO EXTERIOR TERAPEUTICO UDALAITZ	05/12/2018	39.517,50	15.807,00	23.710,50
219	1489	OBRAS BEASAIN	01/09/2019	13.816,42	4.148,71	9.667,71
219	1564	NUEVOS BAÑOS ATENCION TEMPRANA	02/09/2021	65.177,83	6.517,78	58.660,05
219	1581	BAÑOS GOIENETXE	29/11/2021	7.464,11	746,41	6.717,70
219	1611	INSTALACION SANEAMIENTO LAVANDERIA GOIENETXE	09/12/2022	35.991,49	0,00	35.991,49
<b>Total 219</b>				<b>7.879.834,59</b>	<b>7.740.439,60</b>	<b>139.394,99</b>
<b>Total general</b>				<b>17.763.982,03</b>	<b>13.027.815,06</b>	<b>4.738.881,37</b>

## 17.2 Inversiones financieras a c/p:

Fondos Inversión:	2.200.391,23
Depósitos a plazo	105.710,60
<b>TOTAL</b>	<b>2.306.101,83</b>



Fdo.: Elisa Carmona Maldonado



Fdo.: Rosa Maria Iglesias Berasategui

17.3 Usuarios y otros deudores de la actividad propia:

Servicio Vasco de Salud	14.989,62
Diputación Foral de Guipúzcoa	822.654,91
Diputación Foral de Vizcaya	31.674,01
Gobierno Vasco (Dpto. Educación)	614.984,52
Otros deudores de la actividad propia	13.017,36
Deudores por cuotas pendientes	42.140,99
<b>TOTAL</b>	<b>1.539.461,41</b>

17.4 Deudores comerciales y otras cuentas a cobrar:

Deudores varios	9.500,00
Personal	34.582,69
<b>TOTAL</b>	<b>44.082,69</b>

17.5 Periodificaciones:

Periodificaciones	18.390,27
<b>TOTAL</b>	<b>18.390,27</b>

17.6 Efectivo y otros activos líquidos equivalentes:

Tesorería	1.533.522,03
<b>TOTAL</b>	<b>1.533.522,03</b>



Fdo.: Elisa Carmona Maldonado




Fdo.: Rosa Maria Iglesias Berasategui



En cumplimiento de lo dispuesto por la legislación vigente, este ejemplar de Cuentas Anuales es firmado por la Presidenta y Secretaria del Órgano de Gobierno de la Asociación

A handwritten signature in blue ink, appearing to read "E. Carmona", with a horizontal line drawn underneath.

**Fdo.: ELISA CARMONA MALDONADO**  
La Presidenta

A handwritten signature in blue ink, appearing to read "R. M. Iglesias", with a horizontal line drawn underneath.

**Fdo.: ROSA MARIA IGLESIAS BERASATEGUI**  
La Secretaria